

UCHWAŁA NR XIV/81/2025
RADY POWIATU CHODZIESKIEGO

z dnia 25 czerwca 2025 r.

w sprawie przyjęcia oceny zasobów pomocy społecznej w Powiecie Chodzieskim

Na podstawie art. 12 pkt 11 ustawy z dnia 5 czerwca 1998 r. o samorządzie powiatowym (Dz. U. z 2024 r. poz. 107 z późn. zm.) oraz art. 16a ust. 4 ustawy z dnia 12 marca 2004 r. o pomocy społecznej (Dz. U. z 2024 r. poz. 1283 z późn. zm.) Rada Powiatu Chodzieskiego uchwala, co następuje:

§ 1. Przyjmuje się przedstawioną przez Zarząd Powiatu Chodzieskiego ocenę zasobów pomocy społecznej w Powiecie Chodzieskim stanowiącą załącznik do niniejszej uchwały.

§ 2. Wykonanie uchwały powierza się Zarządowi Powiatu Chodzieskiego.

§ 3. Uchwała wchodzi w życie z dniem podjęcia.

Ocena zasobów pomocy społecznej

Autorzy:
Magdalena Kacprzak



	SPIS TREŚCI	STRONA
1	Wprowadzenie	3
2	Dane o sytuacji demograficznej i społecznej	3
3	Dane o korzystających z pomocy i wsparcia	11
3.1	Dane o korzystających z pomocy i wsparcia POWIAT - ZADANIA PCPR ORAZ MOPR	19
4	Inne rodzaje pomocy i świadczeń	26
5	Zasoby instytucjonalne pomocy i wsparcia	26
6	Kadra jednostki organizacyjnej pomocy społecznej	35
6.1	Zatrudnienie pomocnicze w jednostce organizacyjnej pomocy społecznej	38
6.2	Zespoły pracy socjalnej i integracji społecznej w jednostce pomocy społecznej	38
7	Środki finansowe na wydatki w pomocy społecznej i innych obszarach polityki społecznej w budżecie jednostki samorządu terytorialnego	38
8	Aktywność projektowo-konkursowa jednostki organizacyjnej pomocy społecznej	41
9	Współpraca z organizacjami pozarządowymi - zadania zlecone w obszarze pomocy i wsparcia	41
10	Wnioski końcowe	42

1. Wprowadzenie

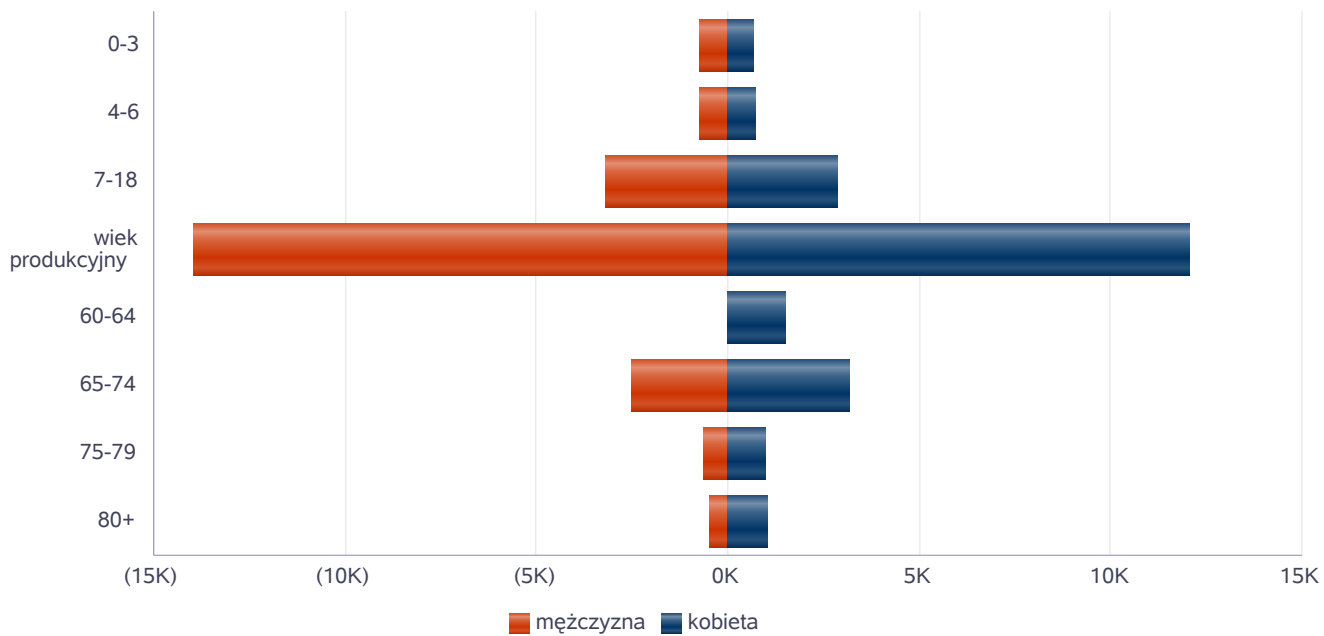
Zgodnie z art. 16a ustawy z 12 marca 2004 r. o pomocy społecznej gmina i powiat oraz samorząd województwa zobowiązani są do sporządzenia corocznie oceny zasobów pomocy społecznej w oparciu o analizę lokalnej sytuacji społeczno-demograficznej, która w szczególności winna obejmować: infrastrukturę, kadre, organizacje pozarządowe, nakłady finansowe ponoszone na zadania pomocy społecznej oraz informacje o osobach i rodzinach korzystających z pomocy społecznej. Niniejsza analiza opisuje ww. sytuację w powiecie chodzieskim. Powiat Chodzieski, leży w województwie Wielkopolskim. Powiat Chodzieski graniczy z powiatami: pilskim, obornickim, wągrowieckim, czarnkowsko-trzcieńskim. Siedzibą powiatu jest miasto Chodzież. Powierzchnia powiatu Chodzieskiego wynosi 685 km² co stanowi 2,30 % powierzchni województwa, 0,22% powierzchni kraju. Gęstość zaludnienia w powiecie Chodzieskim wynosi 66 osób/km², w województwie 117 osób/km², w kraju 120 osób/km². Poniżej prezentujemy szczegółowe dane o: sytuacji demograficznej, rynku pracy, infrastrukturze społecznej, korzystających z pomocy i wsparcia, świadczeniach pomocy społecznej, zasobach instytucjonalnych pomocy i wsparcia, kadrze pomocy społecznej, środkach finansowych na wydatki w pomocy społecznej i innych obszarach polityki społecznej w budżecie jednostki samorządu terytorialnego, aktywności projektowo-konkursowej jednostki organizacyjnej pomocy społecznej, współpracy z organizacjami pozarządowymi w obszarze pomocy i wsparcia powiatu chodzieskiego.

2. Dane o sytuacji demograficznej i społecznej

Według stanu na 30 czerwca 2024, liczba ludności powiatu chodzieskiego wyniosła 45206 osób, z czego 51% stanowiły kobiety, a 49% mężczyźni. Liczba ludności stanowi 1,3 % ludności województwa, 0,12% ludności kraju. Struktura ludności powiatu przedstawiała się następująco: osoby w wieku przedprodukcyjnym stanowiły 19,75%, osoby w wieku produkcyjnym 57,74%, a w wieku poprodukcyjnym 22,084%. Liczba ludności spadła o 0,32%. Według stanu na 31 grudnia 2024 stopa bezrobocia w powiecie wyniosła 3,08%. Stopa bezrobocia dla województwa wynosi 1,38% dla kraju wynosi 2,09%. Liczba osób bezrobotnych zarejestrowanych w powiecie chodzieskim wyniosła 1392, w tym 58,98% stanowiły kobiety, 41,02% mężczyźni. Udział długotrwale bezrobotnych w stosunku do ogólnej liczby ludności wyniósł 51,29%. Poniżej prezentujemy w formie graficznej i tabelarycznej szczegółowe dane dotyczące demografii (liczbę ludności w podziale na płeć i grupy wiekowe), rynku pracy (liczbę osób bezrobotnych, liczbę bezrobotnych długotrwale, liczbę osób bezrobotnych z prawem do zasiłku, wskaźnik bezrobocia wśród beneficjentów pomocy społecznej) oraz w formie tabelarycznej informacje o infrastrukturze społecznej zawierające dane własne jednostki dotyczące liczby hospicjów oraz liczby ośrodków dla cudzoziemców na terenie powiatu chodzieskiego.

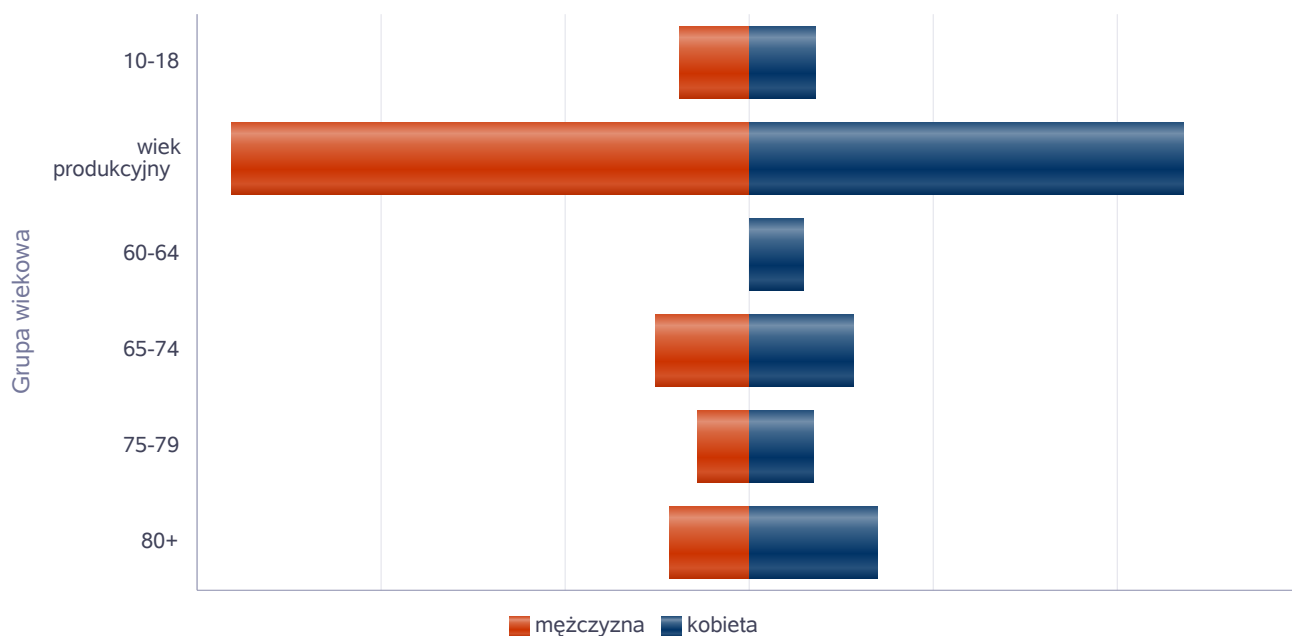
Grupa wiekowa	Liczba mieszkańców wg grup wiekowych i płci	
	mężczyzna	kobieta
0-3	717	673
4-6	726	716
7-18	3 173	2 896
wiek produkcyjny	13 933	12 081
60-64		1 496
65-74	2 490	3 208
75-79	615	998
80+	451	1 033

Liczba mieszkańców wg grup wiekowych i płci



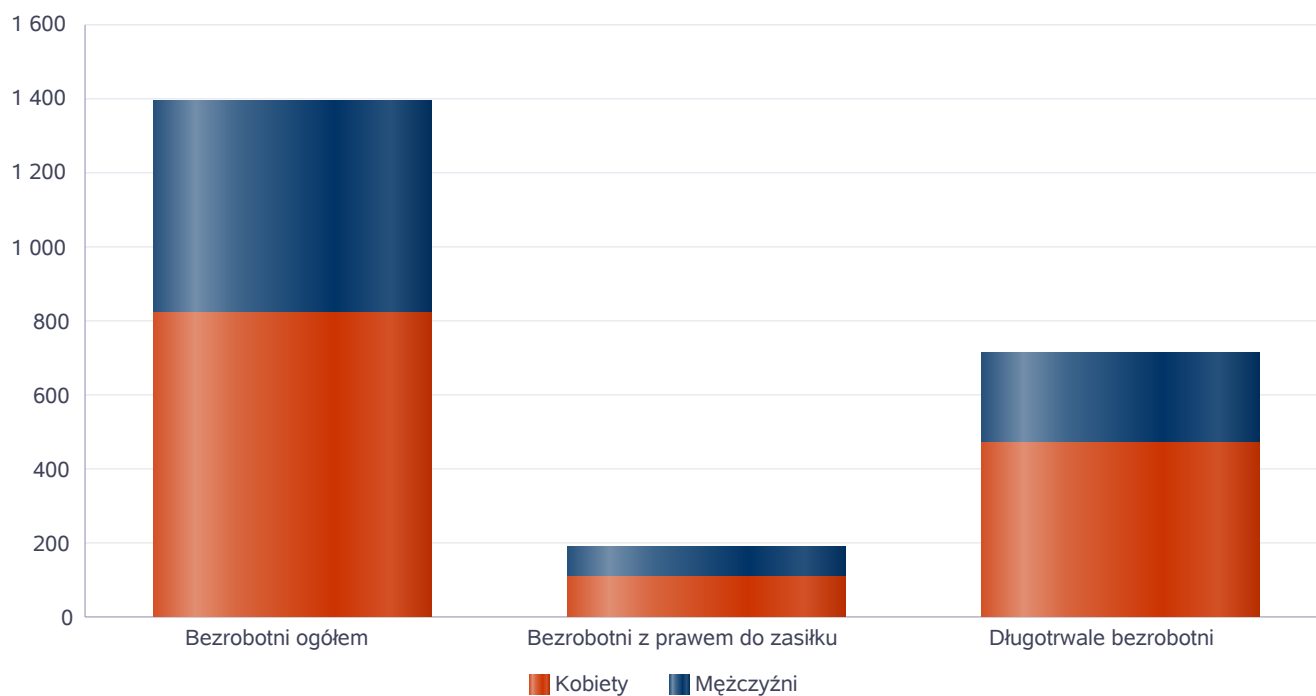
Grupa wiekowa	Liczba mieszkańców wg grup wiekowych i płci	
	mężczyzna	kobieta
10-18	1 880	1 812
wiek produkcyjny	14 093	11 795
60-64		1 444
65-74	2 576	2 811
75-79	1 404	1 763
80+	2 152	3 476

Prognozowana liczba mieszkańców wg grup wiekowych i płci



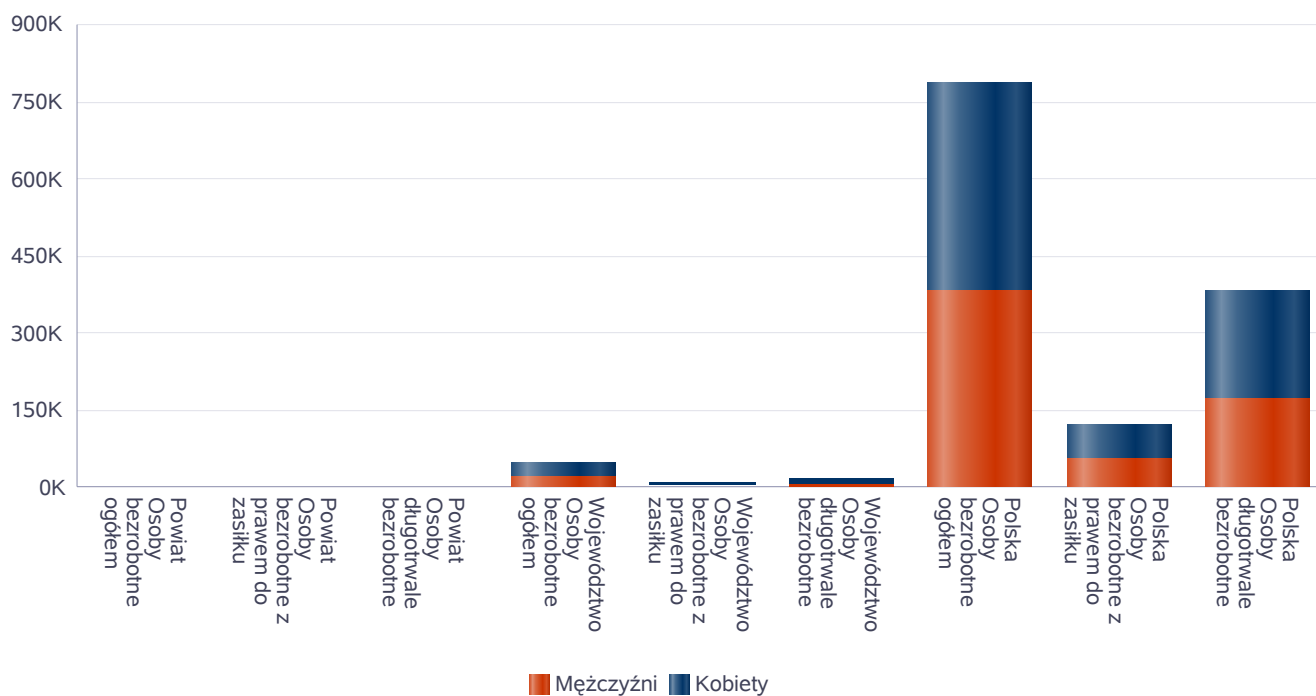
Liczba osób bezrobotnych, liczba długotrwale bezrobotnych oraz liczba osób bezrobotnych z prawem do zasiłku

Status	Ogółem	Mężczyźni	Kobiety
Bezrobotni ogółem	1 392	571	821
Bezrobotni z prawem do zasiłku	187	77	110
Długotrwale bezrobotni	714	247	467



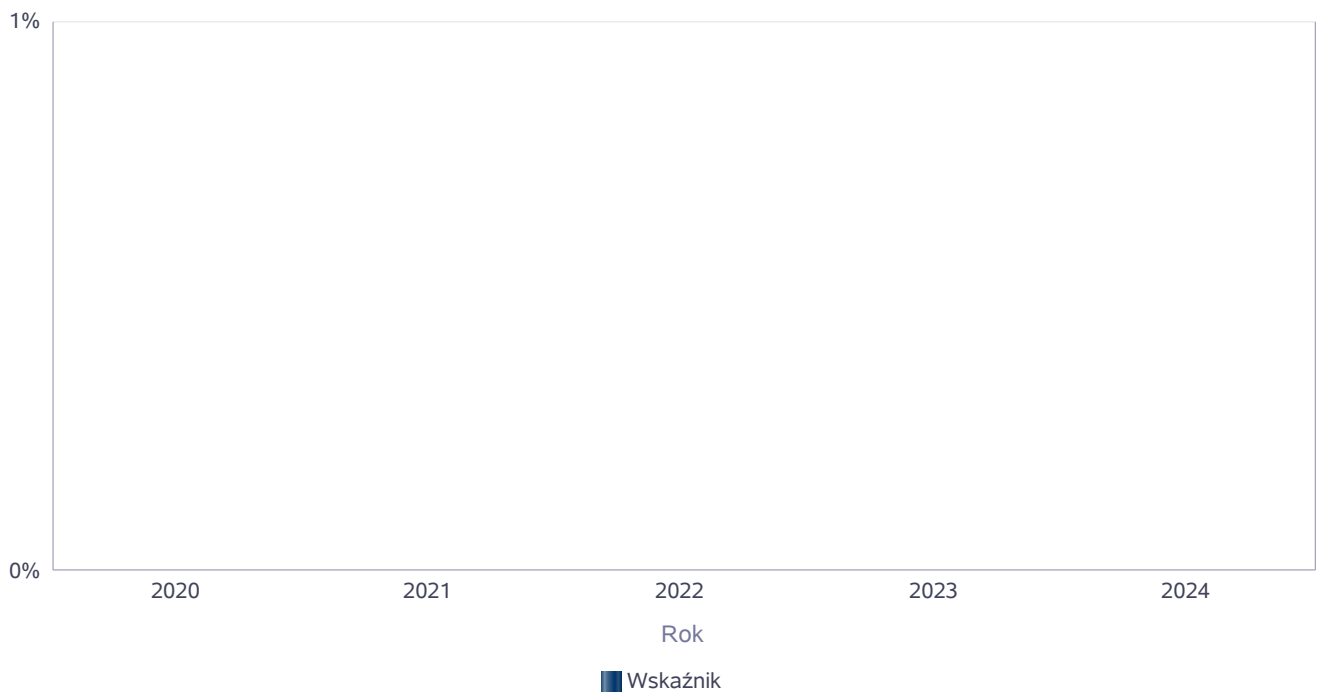
Wykres prezentuje liczbę osób bezrobotnych, liczbę bezrobotnych długotrwale oraz liczbę osób bezrobotnych z prawem do zasiłku, ogółem i w podziale na płeć.

Status	Powiat		Województwo		Polska	
	Kobiety	Mężczyźni	Kobiety	Mężczyźni	Kobiety	Mężczyźni
Osoby bezrobotne ogółem	821	571	26 732	19 893	404 846	379 597
Osoby bezrobotne z prawem do zasiłku	110	77	4 707	3 299	66 169	55 704
Osoby długotrwale bezrobotne	467	247	11 579	6 791	208 635	172 237



Wskaźnik bezrobocia wśród beneficjentów pomocy społecznej. Wskaźnik obliczany jako stosunek liczby osób w rodzinach korzystających z pomocy społecznej z powodu bezrobocia do liczby osób w rodzinach korzystających z pomocy ogółem

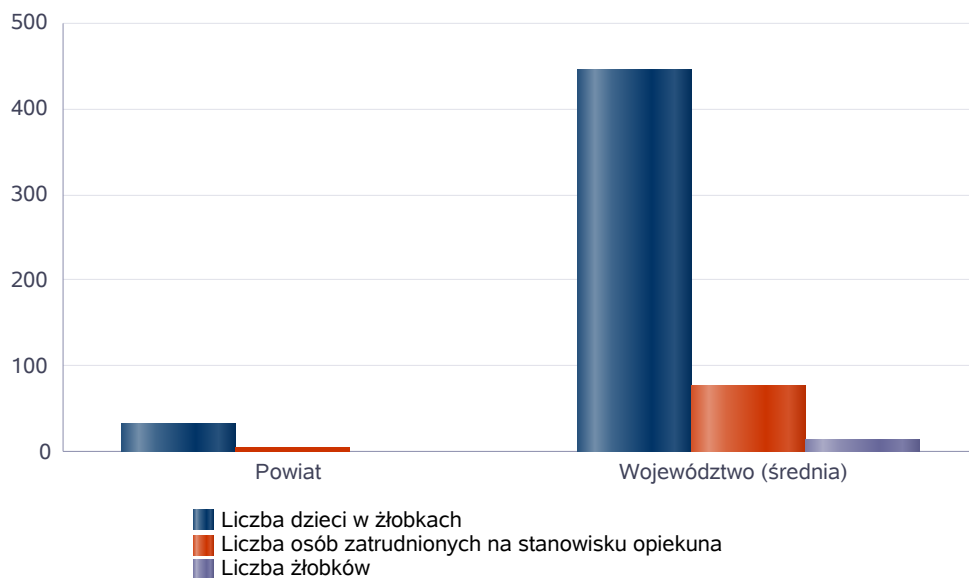
Rok	Wskaźnik
2020	0%
2021	
2022	0%
2023	
2024	



Liczba placówek i miejsc dla dzieci

Jednostka terytorialna	Miara	Wartość liczbową
Powiat	Liczba dzieci w żłobkach	34,00
Powiat	Liczba osób zatrudnionych na stanowisku opiekuna	6,00
Powiat	Liczba żłobków	1,00
Województwo (średnia)	Liczba dzieci w żłobkach	444,31
Województwo (średnia)	Liczba osób zatrudnionych na stanowisku opiekuna	76,29
Województwo (średnia)	Liczba żłobków	14,51

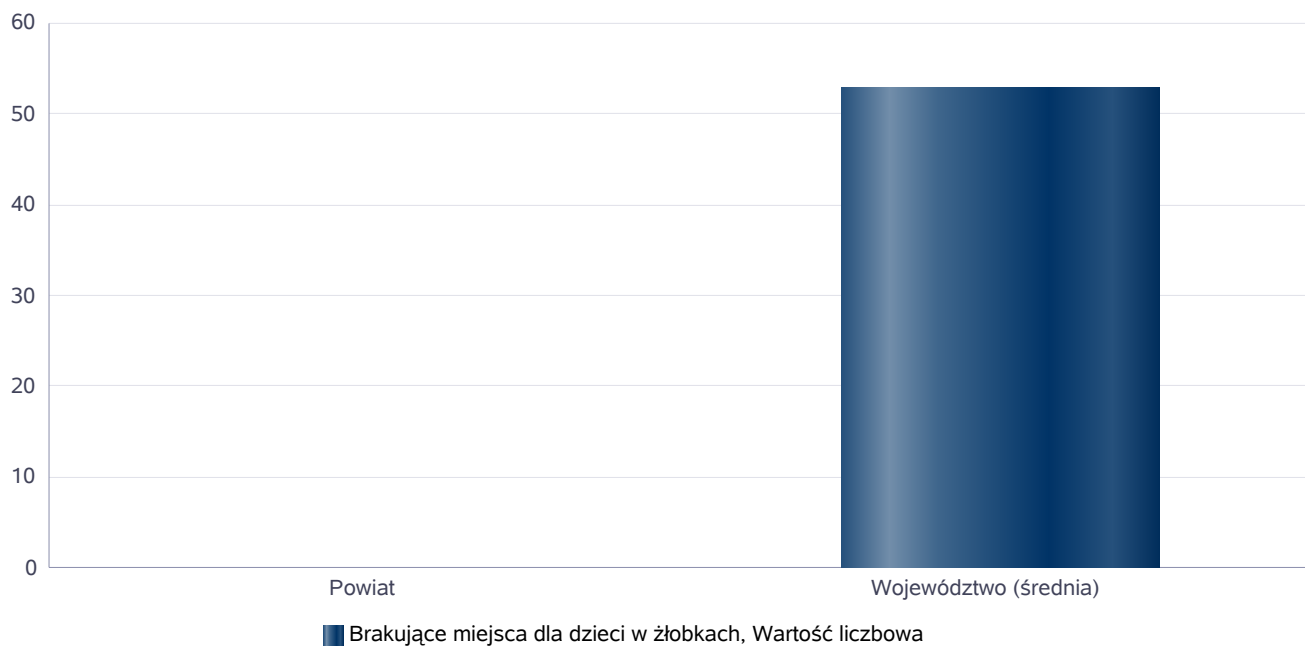
Infrastruktura opieki nad dziećmi



Liczba placówek i miejsc dla dzieci

Jednostka terytorialna	Miara	Wartość liczbową
Powiat	Brakujące miejsca dla dzieci w żłobkach	0
Województwo (średnia)	Brakujące miejsca dla dzieci w żłobkach	53

Infrastruktura opieki nad dziećmi



INFRASTRUKTURA SPOŁECZNA (stan na 31.XII)

WYSZCZEGÓLNIENIE		Rok 2023	Rok oceny 2024	Prognoza 2025*
INFRASTRUKTURA SPOŁECZNA				
Liczba mieszkań komunalnych w zasobie gminy	1	X	X	X
Liczba wniosków złożonych na mieszkanie komunalne z zasobów gminy	2	X	X	X
w tym z wiersza 1: Liczba mieszkań socjalnych (lokali)	3	X	X	X
Liczba oczekujących na mieszkanie socjalne	4	X	X	X
Liczba wyroków eksmisyjnych bez wskazania lokalu socjalnego	5	X	X	X
Liczba klubów i innych miejsc spotkań dla seniorów	6	X	X	X
Liczba hospicjów	7	0	0	0
Liczba ośrodków dla cudzoziemców	8	0	0	0

* Wielkość prognozy nie dotyczy wartości przyrostu lub spadku. W przypadku braku możliwości oszacowania wielkości liczbowych dla prognozy należy wpisać liczby odpowiadające danym z kolumny "Rok oceny 2024". Niniejsza instrukcja dotyczy wypełniania wszystkich tabel OZPS.

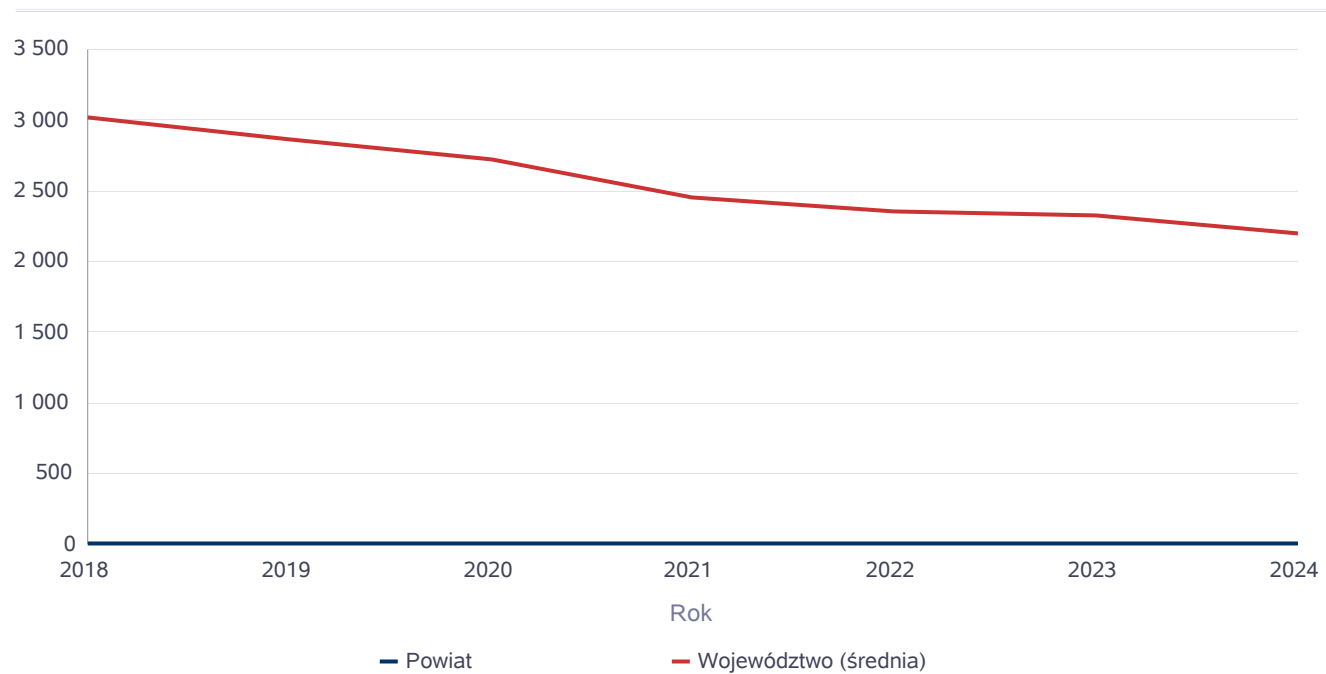
3. Dane o korzystających z pomocy i wsparcia

Pomoc i wsparcie w powiecie chodzieskim z pomocy społecznej w 2024 roku uzyskało 1475 osób, co stanowiło 3,26% wszystkich mieszkańców powiatu. W roku oceny, w stosunku do 2023 roku, łączna liczba osób korzystających z pomocy i wsparcia zwiększyła się o 280 osób. Natomiast liczba rodzin, którym przyznano świadczenie z pomocy społecznej z w stosunku do roku poprzedniego wynosi 0 osób. Poniżej prezentujemy w formie graficznej i tabelarycznej szczegółowe dane dotyczące: liczby rodzin i osób w rodzinach korzystających z pomocy społecznej w podziale na wiek i płeć, wskaźnika deprywacji lokalnej, liczby długotrwale korzystających z pomocy społecznej, w podziale na płeć i grupy wiekowe.

Liczba osób korzystających ze świadczeń na podstawie wydanych decyzji

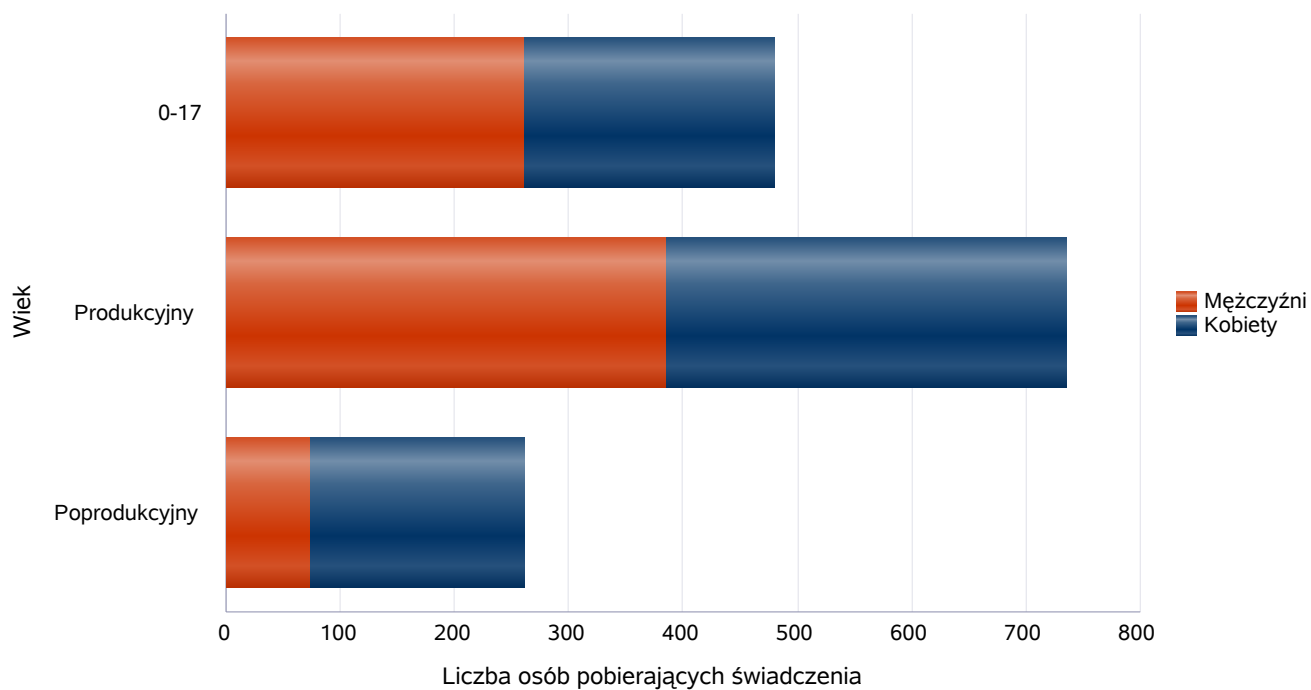
	Liczba świadczeniobiorców						
	2018	2019	2020	2021	2022	2023	2024
Powiat	7	1	1	0	1	0	0
Województwo (średnia)	3 022	2 856	2 724	2 450	2 349	2 326	2 195

Liczba świadczeniobiorców



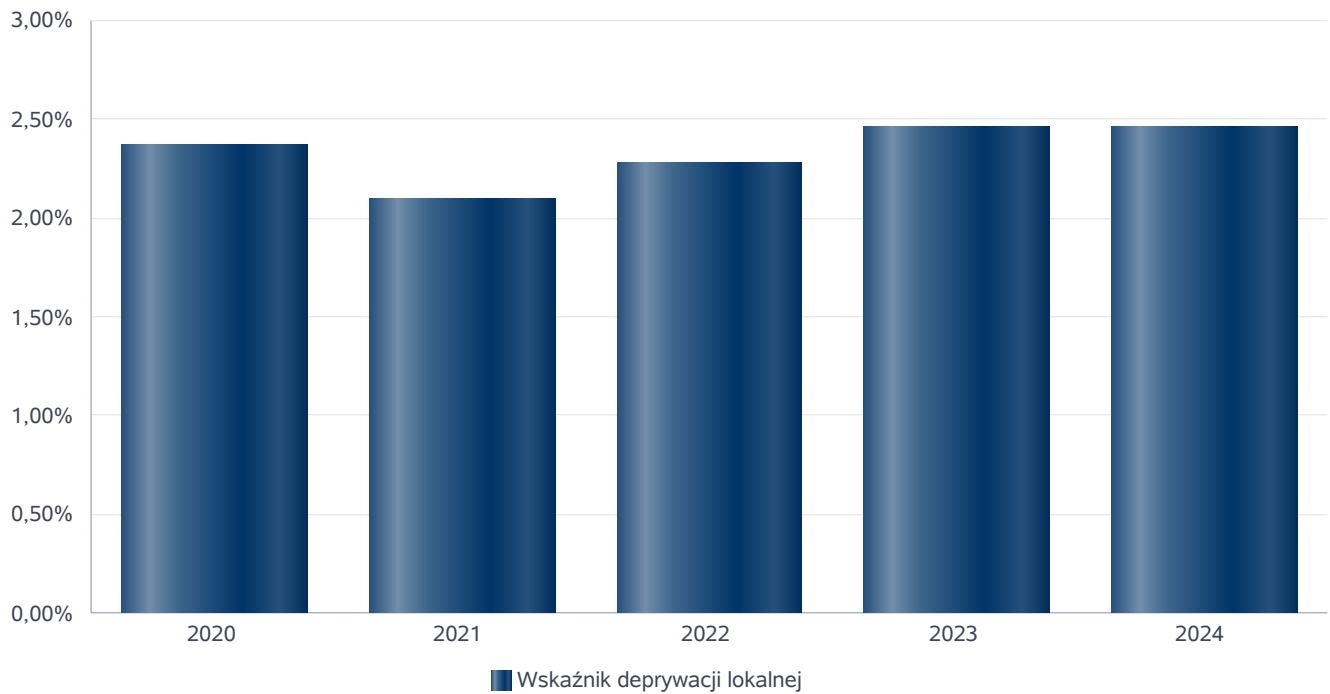
Liczba osób korzystających z pomocy społecznej w podziale na wiek i płeć wg liczby wypłaconych świadczeń

Grupa	Ogółem	Kobiety	Mężczyźni
0-17	480	220	260
Produkcyjny	735	349	386
Poprodukcyjny	260	186	74



Wskaźnik deprywacji lokalnej

Rok	Wskaźnik deprywacji lokalnej
2020	2,36%
2021	2,10%
2022	2,28%
2023	2,45%
2024	2,45%



Liczba rodzin i liczba osób w rodzinach korzystających z pomocy społecznej

Rok	Liczba rodzin	Liczba osób w rodzinach
2018	6	17
2019	1	3
2020	1	3
2021	0	0
2022	1	5
2023	0	0
2024	0	0

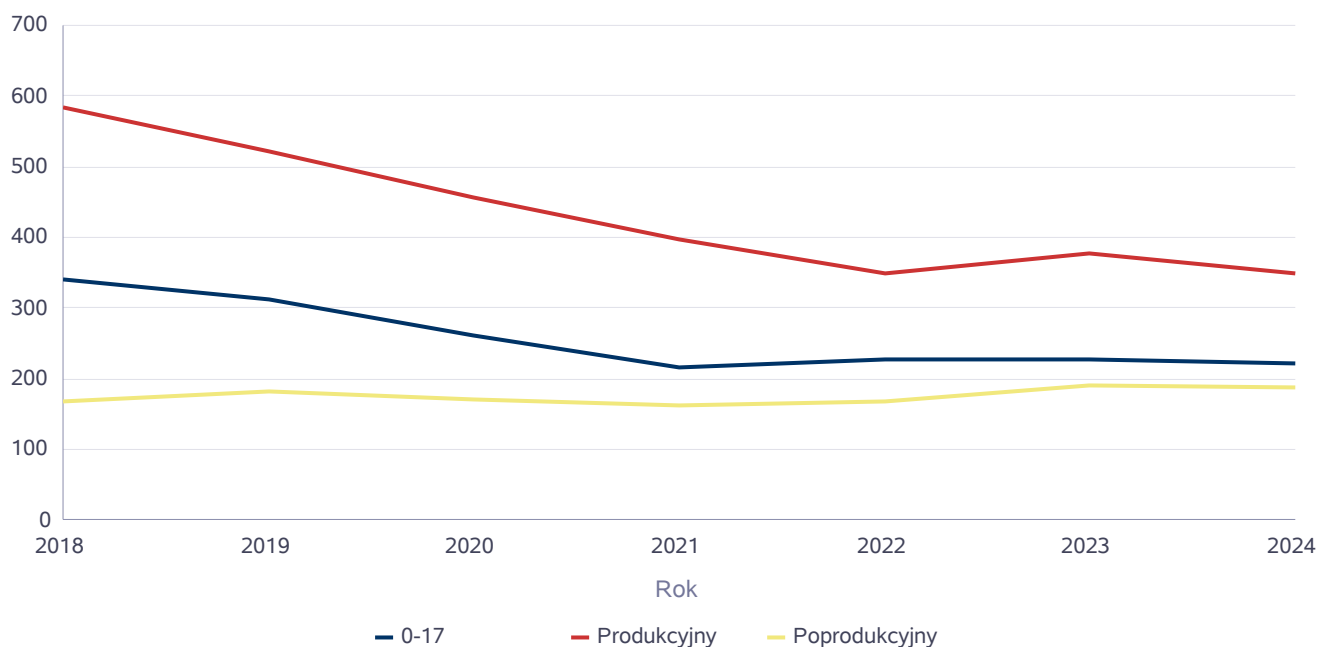
Korzystający z pomocy społecznej



Liczba kobiet korzystających z pomocy społecznej

		Liczba kobiet korzystających z pomocy						
Poziom	Wiek	2018	2019	2020	2021	2022	2023	2024
Powiat chodzieski	0-17	340	312	260	217	228	228	220
	Produkcyjny	585	522	457	396	349	376	349
	Poprodukcyjny	168	182	170	161	168	190	186
Województwo (średnia)	0-17	54	49	45	38	46	45	41
	Produkcyjny	170	144	137	121	130	97	86
	Poprodukcyjny	103	93	86	86	93	64	64

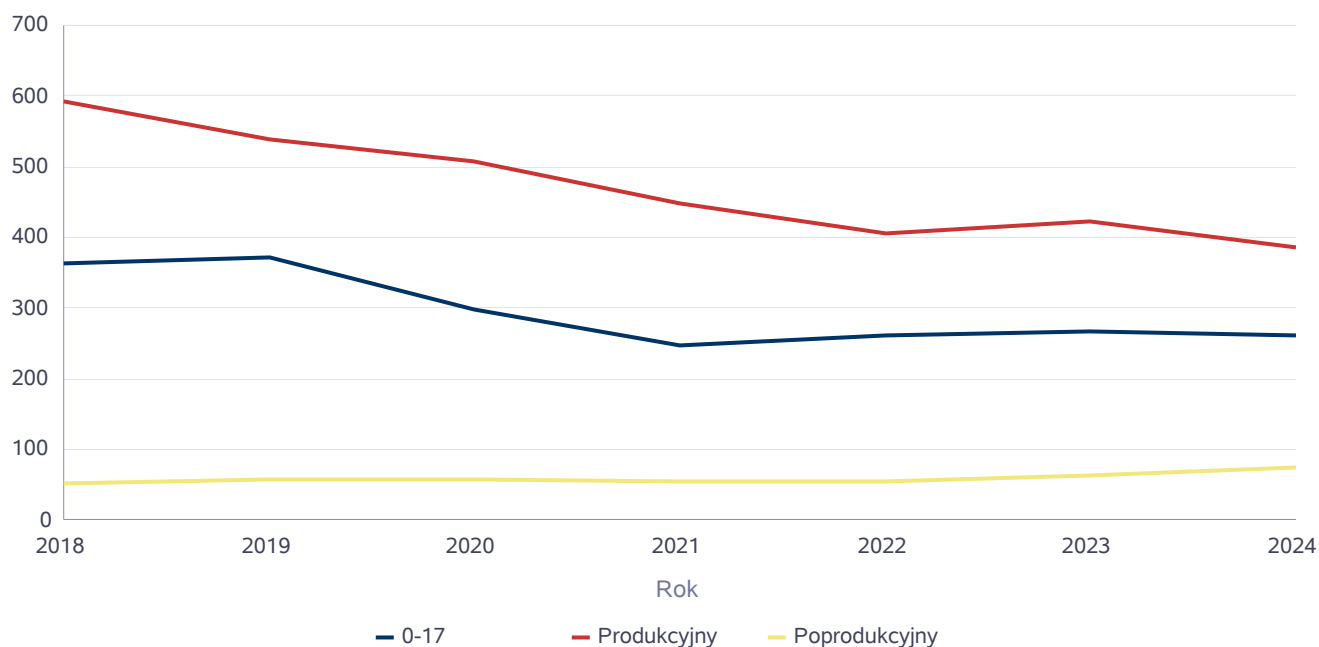
Liczba kobiet korzystających z pomocy



Liczba mężczyzn korzystających z pomocy społecznej

Poziom	Wiek	Liczba mężczyzn korzystających z pomocy						
		2018	2019	2020	2021	2022	2023	2024
Powiat chodzieski	0-17	364	371	299	246	261	267	260
	Produkcyjny	593	537	506	448	405	421	386
	Poprodukcyjny	51	57	58	55	54	62	74
Województwo (średnia)	0-17	58	53	49	40	49	49	44
	Produkcyjny	155	135	137	126	125	102	98
	Poprodukcyjny	31	28	28	28	31	22	23

Liczba mężczyzn korzystających z pomocy



**DANE O KORZYSTAJĄCYCH Z POMOCY I WSPARCIA
w całym okresie sprawozdawczym**

WYSZCZEGÓLNIENIE		Rok 2023	Rok oceny 2024	Prognoza 2025
OSOBY I RODZINY, KTÓRYM UDZIELONO POMOCY I WSPARCIA				
Liczba osób	1	1 195	1 475	1 500
OSOBY I RODZINY, KTÓRYM PRZYZNANO ŚWIADCZENIE				
Liczba osób	2	1	0	1
W tym: osoby długotrwale korzystające	3	0	0	0
Wiek 0-17	4	0	0	0
Wiek produkcyjny *	5	1	0	1
Wiek poprodukcyjny **	6	0	0	0
Liczba rodzin	7	1	0	1
Liczba osób w rodzinach	8	4	0	9
w tym: KOBIETY (z wierszy 2-6)				
Ogółem	9	0	0	0
W tym: osoby długotrwale korzystające	10	0	0	0
Wiek 0-17	11	0	0	0
Wiek 18-59	12	0	0	0
Wiek 60 lat i więcej	13	0	0	0
OSOBY I RODZINY, Z KTÓRYMI PRZEPROWADZONO WYWIAD ŚRODOWISKOWY				
Liczba osób ogółem	14	0	0	0
Liczba rodzin	15	0	0	0
Liczba osób w rodzinach	16	0	0	0
KONTRAKT SOCJALNY				
Liczba zawartych kontraktów socjalnych - ogółem	17	0	0	0
Liczba osób objętych kontraktem socjalnym - ogółem	18	0	0	0

* wiek produkcyjny: kobiety w wieku 18-59 lat, mężczyźni 18-64 lat

** wiek poprodukcyjny: kobiety w wieku 60 i więcej, mężczyźni 65 i więcej

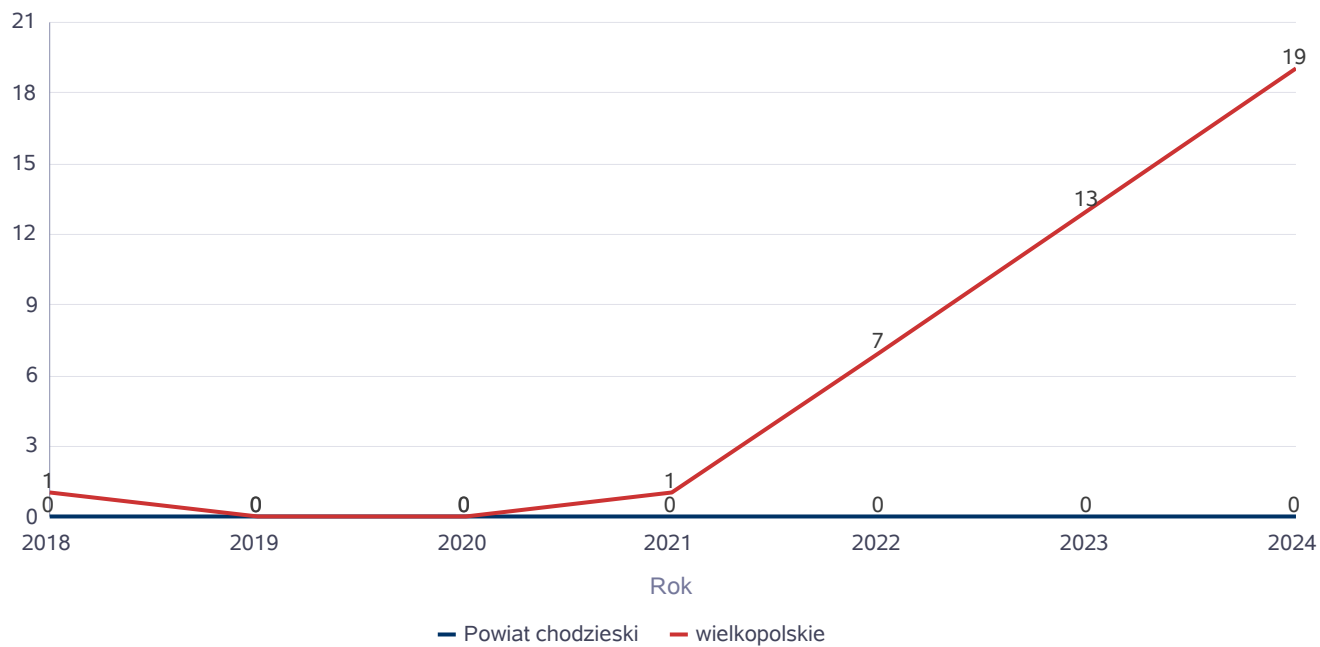
3.1. Dane o korzystających z pomocy i wsparcia POWIAT - ZADANIA PCPR ORAZ MOPR

W 2024 roku w 66 rodzinach zastępczych umieszczonych było 104 dzieci. Na terenie powiatu chodzieskiego 6 pełnoletnich wychowanków rodzinnej pieczy zastępczej oraz instytucjonalnej pieczy zastępczej zdecydowało o opuszczeniu rodziny i zostało objętych indywidualnym programem usamodzielnienia. W powiecie funkcjonowało 4 koordynatorów pieczy zastępczej oraz 0 rodzin pomocowych. Poniżej prezentujemy w formie graficznej i tabelarycznej szczegółowe dane dotyczące: liczby osób korzystających z indywidualnego programu integracji cudzoziemców, liczby rodzin i dzieci umieszczonych w rodzinach zastępczych, kwoty świadczeń ze względu na typ rodziny, w której umieszczono dziecko w pieczy zastępczej, kwoty świadczeń dodatku zadaniowego w różnych typach pieczy zastępczej, strukturę liczby osób usamodzielnionych w rozbiciu na pełnoletnie osoby opuszczające rodziny zastępcze, pełnoletnie osoby opuszczające placówki opiekuńczo-wychowawcze, pełnoletnie osoby opuszczające instytucje, o których mowa w art. 88 ust. 1 ustawy o pomocy społecznej, kwotę świadczeń na usamodzielnienia.

Liczba osób korzystających z indywidualnego programu integracji cudzoziemców w województwie

	Liczba osób						
	2018	2019	2020	2021	2022	2023	2024
Powiat chodzieski	0	0	0	0	0	0	0
wielkopolskie	1	0	0	1	7	13	19

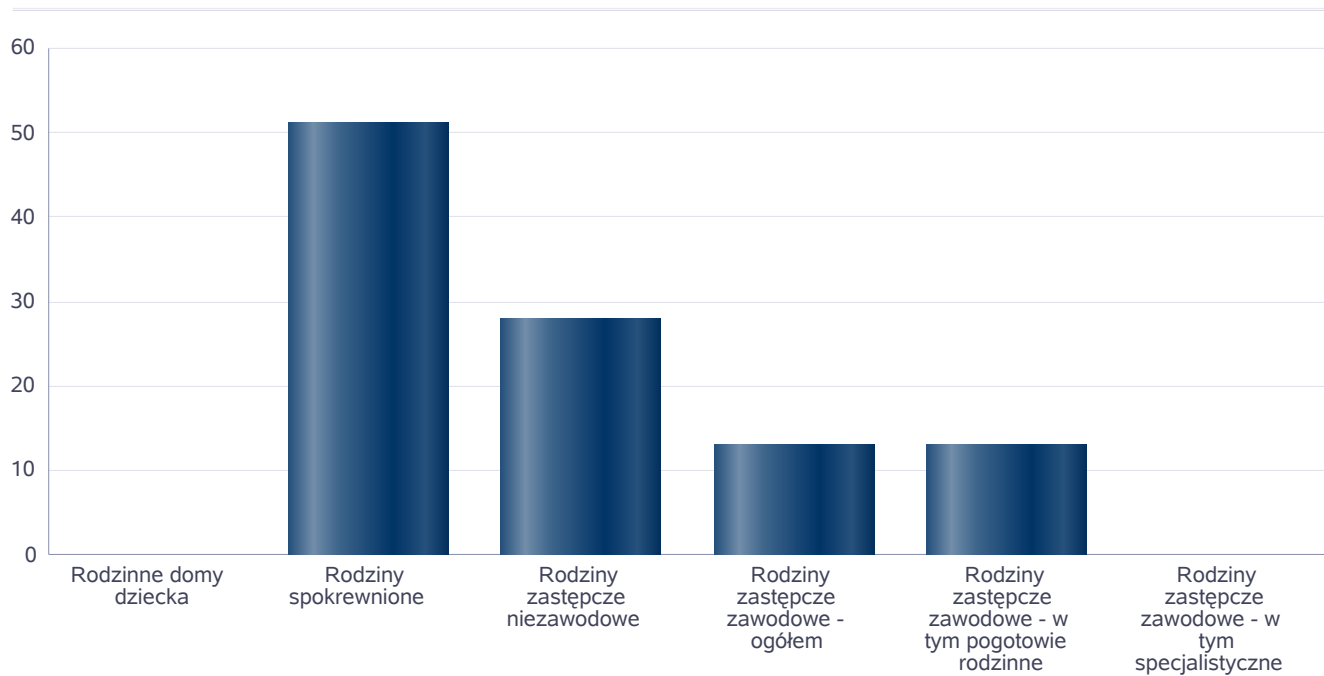
Liczba osób



Liczba dzieci umieszczonych w rodzinach, rodzinach spokrewnionych z dzieckiem, w rodzinach zastępczych niezawodowych, zastępczych zawodowych, w tym rodzinach zastępczych specjalistycznych, rodzinach zastępczych pełniących funkcję pogotowia rodzinnego

Forma pieczy:	Liczba dzieci
Rodzinne domy dziecka	0
Rodziny spokrewnione	51
Rodziny zastępcze niezawodowe	28
Rodziny zastępcze zawodowe - ogółem	13
Rodziny zastępcze zawodowe - w tym pogotowie rodzinne	13
Rodziny zastępcze zawodowe - w tym specjalistyczne	0

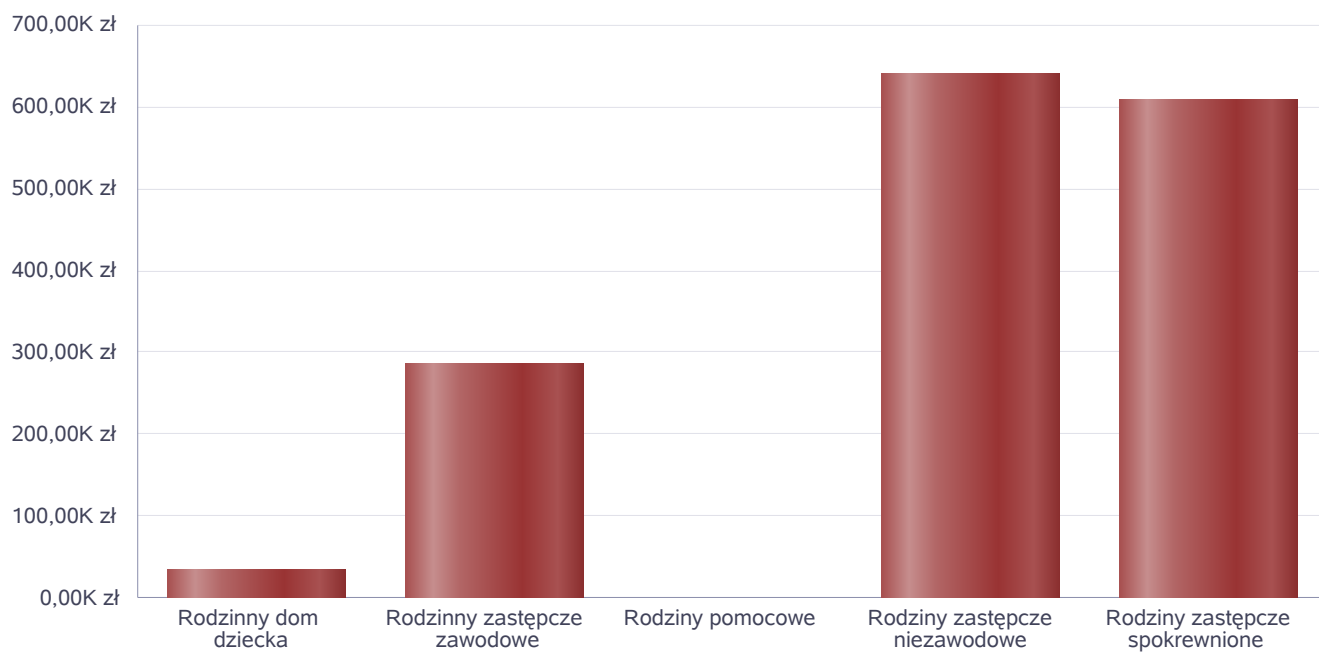
Liczba dzieci



Kwoty świadczeń ze względu na typ rodziny, w której umieszczono dziecko

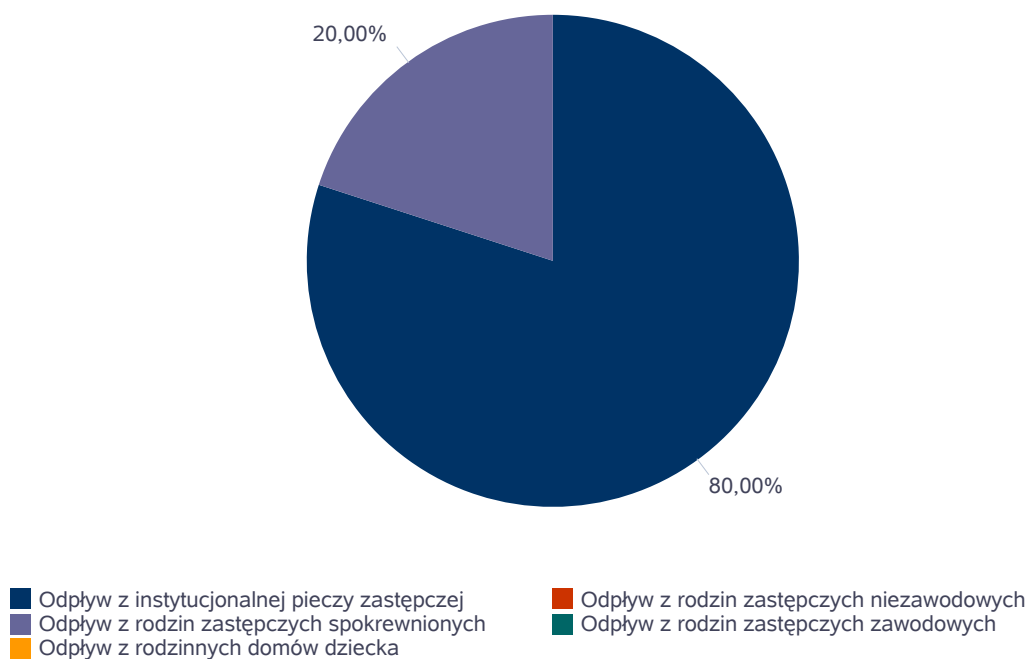
Rodzaj świadczenia	Rodzinny dom dziecka	Rodzinny zastępcze zawodowe	Rodziny pomocowe	Rodziny zastępcze niezawodowe	Rodziny zastępcze spokrewnione
Wydatki na świadczenia dla rodzin zastępczych lub osób prowadzących rodzinny dom dziecka	34 772,00 zł	286 708,00 zł	0,00 zł	638 259,00 zł	608 181,00 zł

Kwoty świadczeń



Liczba osób usamodzielnionych w rozbiu na pełnoletnie osoby opuszczające rodziny zastępcze, pełnoletnie osoby opuszczające placówki opiekuńczo-wychowawczej

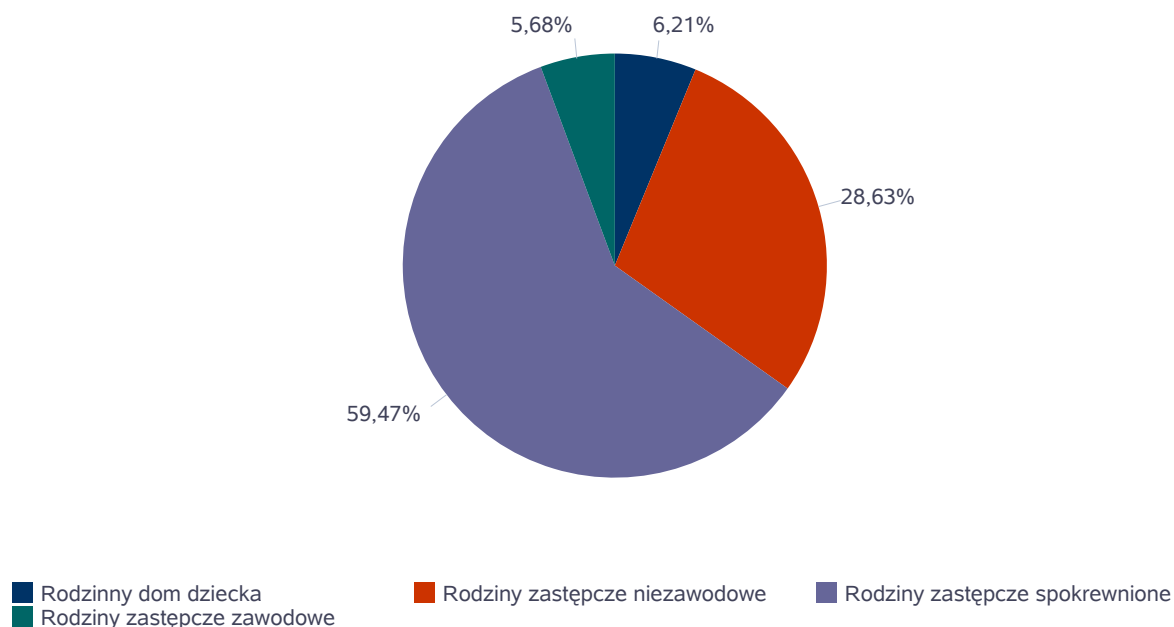
Grupa	Odływ z instytucjonalnej pieczy zastępczej	Odływ z rodzin zastępczych niezawodowych	Odływ z rodzin zastępczych spokrewnionych	Odływ z rodzin zastępczych zawodowych	Odływ z rodzinnych domów dziecka
Dzieci powyżej 18 roku życia	8	0	2	0	0



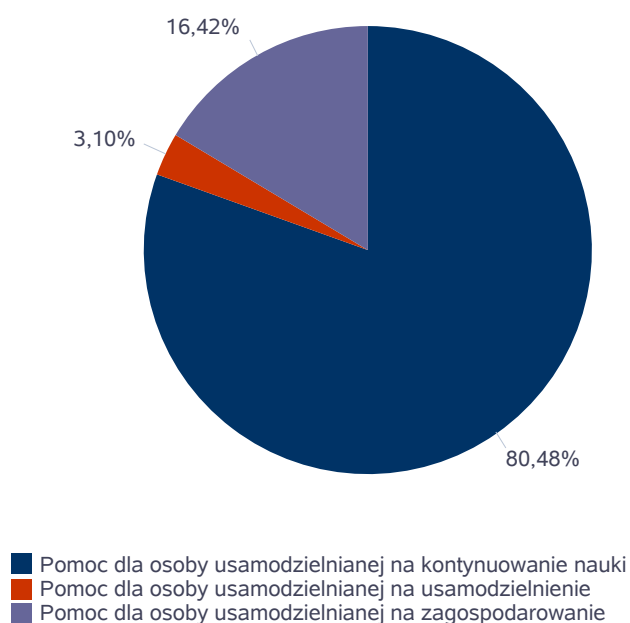
Kwota w złotych ogółem świadczeń na usamodzielnienia w rozbiciu na pełnoletnie osoby opuszczające rodziny zastępcze, pełnoletnie osoby opuszczające placówki opiekuńczo-wychowawcze

Rodzaj usamodzielnienia	Rodzinny dom dziecka	Rodziny zastępcze niezawodowe	Rodziny zastępcze spokrewnione	Rodziny zastępcze zawodowe
Pomoc dla osoby usamodzielnianej na kontynuowanie nauki	4 554,00 zł	8 718,00 zł	41 547,00 zł	4 164,00 zł
Pomoc dla osoby usamodzielnianej na usamodzielnienie	0,00 zł	2 272,00 zł	0,00 zł	0,00 zł
Pomoc dla osoby usamodzielnianej na zagospodarowanie	0,00 zł	9 991,00 zł	2 039,00 zł	0,00 zł

Procentowy udział wydatków wg rodzaju placówki



Procentowy udział wydatków wg rodzaju usamodzielnienia



**Dane o osobach korzystających z pomocy i wsparcia
POWIAT - ZADANIA PCPR ORAZ MOPR
wypełniają wyłącznie powiaty i miasta na prawach powiatu
w całym okresie sprawozdawczym**

WYSZCZEGÓLNIENIE	Rok 2023		Rok oceny 2024		Prognoza 2025
INDYWIDUALNE PROGRAMY POMOCY					
PROGRAM KOREKCYJNO-EDUKACYJNY DLA OSÓB STOSUJĄCYCH PRZEMOC DOMOWĄ					
Liczba osób korzystających z usług	1	0	11	5	
USAMODZIELNIENIE					
PEŁNOLETNIE OSOBY OPUSZCZAJĄCE INSTYTUCJE, O KTÓRYCH MOWA W ART. 88 UST.1 USTAWY O POMOCY SPOŁECZNEJ					
Liczba osób	2	1	0	0	
Kwota świadczeń w złotych	3	5 511	0	0	
W TYM: (od poz. 4 do poz. 9)					
POMOC PIENIĘŻNA NA USAMODZIELNIENIE					
Liczba osób	4	1	0	0	
Kwota świadczeń w złotych	5	5 511	0	0	
POMOC PIENIĘŻNA NA KONTYNUOWANIE NAUKI					
Liczba osób	6	0	0	0	
Kwota świadczeń w złotych	7	0	0	0	
POMOC NA ZAGOSPODAROWANIE W FORMIE RZECZOWEJ					
Liczba osób	8	0	0	0	
Kwota świadczeń w złotych	9	0	0	0	
REHABILITACJA ZAWODOWA I SPOŁECZNA OSÓB NIEPEŁNOSPRAWNYCH					
Ogólna kwota dofinansowania (PFRON, środki własne powiatu)	10	2 603 616	3 023 145	2 905 371	
POMOC NA LIKWIDACJĘ BARIER ARCHITEKTONICZNYCH, TECHNICZNYCH I W KOMUNIKOWANIU SIĘ					
Liczba osób, które uzyskały dofinansowanie	11	9	18	10	
Wartość dofinansowania w złotych	12	99 251	100 000	100 000	
TURNUSY REHABILITACYJNE					
Liczba osób, które uzyskały pomoc	13	0	245	148	
Wartość dofinansowania w złotych	14	0	383 465	220 000	
ZAOPATRZENIE W PRZEDMIOTY ORTOPEDYCZNE, ŚRODKI POMOCNICZE I SPRZĘT REHABILITACYJNY					
Liczba osób, które uzyskały pomoc	15	322	343	340	
Wartość dofinansowania w złotych	16	829 057	805 282	760 571	
PROGRAM "AKTYWNY SAMORZĄD"					
Liczba świadczeń	17	24	25	25	
Wartość dofinansowania w złotych	18	208 916	138 754	180 000	
Liczba osób z niepełnosprawnościami korzystających z form wsparcia pomocy społecznej ogółem	19	405	631	523	
DOFINANSOWANIE SPORTU, KULTURY, REKREACJI I TURYSTYKI					
Liczba dofinansowanych imprez	20	0	0	0	
Liczba niepełnosprawnych uczestników	21	0	0	0	
Wartość dofinansowania ogółem w złotych	22	0	0	0	
DOFINANSOWANIE USŁUG TŁUMACZA JĘZYKA MIGOWEGO LUB TŁUMACZA - PRZEWODNIKA					
Wartość dofinansowania w złotych	23	0	0	0	

4. Inne rodzaje pomocy i świadczeń

Dotyczy ośrodków pomocy społecznej.

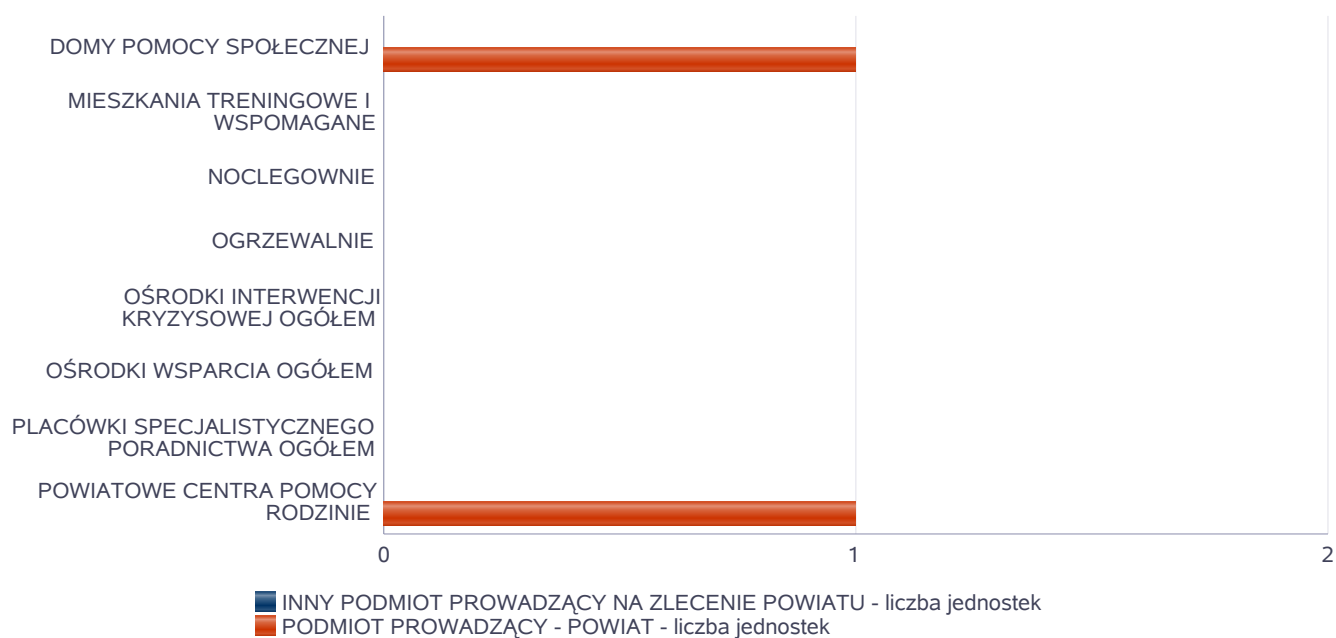
5. Zasoby instytucjonalne pomocy i wsparcia

Pomoc społeczna to nie tylko wsparcie finansowe osób i rodzin potrzebujących pomocy, ale także pomoc instytucjonalna, świadczona przez placówki pomocy społecznej. W powiecie chodzieskim prowadzą działalność następujące instytucje pomocy społecznej, finansowane z budżetu powiatu: Dom Pomocy Społecznej, Warsztat Terapii Zajęciowej, Placówka Opiekuńczo- Wychowawcza Rodzina w Szamocinie, Placówka Opiekuńczo-Wychowawcza Nr 1 w Studźcach. Poniżej prezentujemy w formie graficznej i tabelarycznej szczegółowe dane dotyczące: liczby placówek w podziale na typ i instytucje prowadzącą, liczby miejsc i liczby osób korzystających z placówek, wskaźnik nasycenia usługami w postaci domów pomocy społecznej, środowiskowych domów samopomocy, mieszkań chronionych.

Liczba jednostek organizacyjnych pomocy i integracji społecznej o zasięgu lokalnym i o zasięgu ponadgminnym w podziale na instytucję prowadzącą

Jednostka	INNY PODMIOT PROWADZĄCY NA ZLECENIE POWIATU - liczba jednostek	PODMIOT PROWADZĄCY - POWIAT - liczba jednostek
DOMY POMOCY SPOŁECZNEJ	0	1
MIESZKANIA TRENINGOWE I WSPOMAGANE	0	0
NOCLEGOWNIE	0	0
OGRZEWALNIE	0	0
OŚRODKI INTERWENCJI KRYZYSOWEJ OGÓŁEM	0	0
OŚRODKI WSPARCIA OGÓŁEM	0	0
PLACÓWKI SPECJALISTYCZNEGO PORADNICTWA OGÓŁEM	0	0
POWIATOWE CENTRA POMOCY RODZINIE	X	1

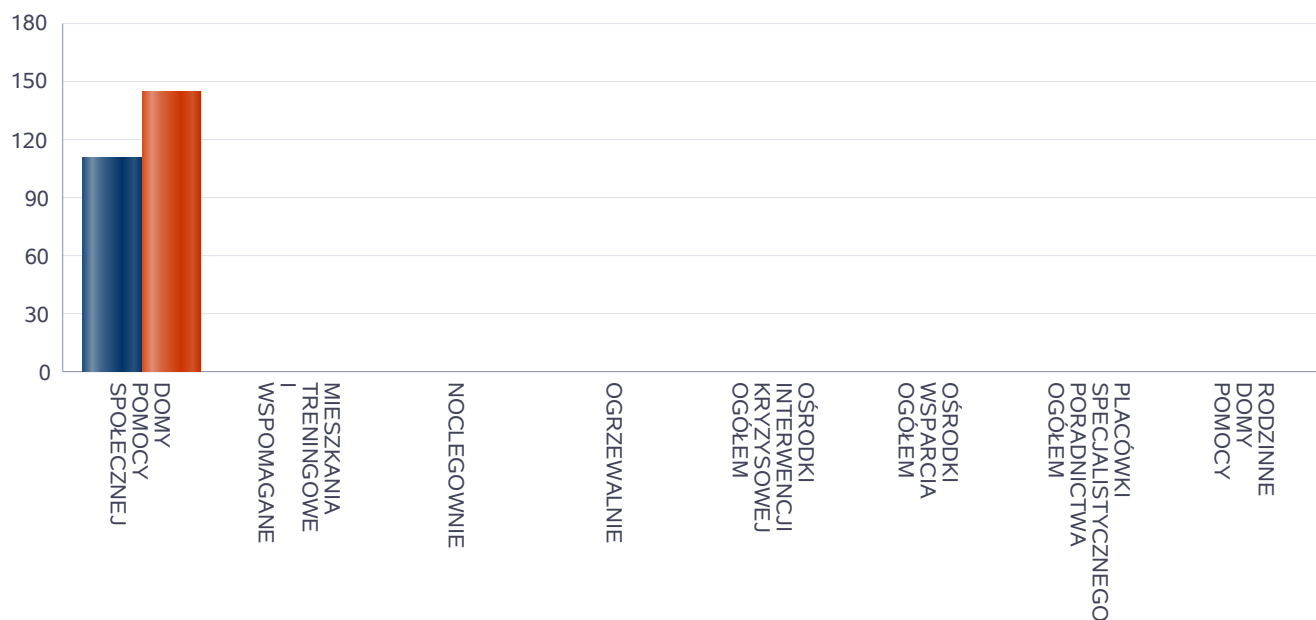
Liczba jednostek organizacyjnych pomocy i integracji społecznej



Liczba miejsc w jednostkach organizacyjnych pomocy i integracji społecznej o zasięgu lokalnym i o zasięgu ponadgminnym

Jednostka	liczba miejsc	liczba osób korzystających
DOMY POMOCY SPOŁECZNEJ	110	144
MIESZKANIA TRENINGOWE I WSPOMAGANE	0	0
NOCLEGOWNIE	0	0
OGRZEWALNIE	0	0
OŚRODKI INTERWENCJI KRYZYSOWEJ OGÓŁEM	x	0
OŚRODKI WSPARCIA OGÓŁEM	0	0
PLACÓWKI SPECJALISTYCZNEGO PORADNICTWA OGÓŁEM	x	0
RODZINNE DOMY POMOCY	0	0

Liczba miejsc w jednostkach organizacyjnych pomocy i integracji społecznej o zasięgu lokalnym i o zasięgu ponadgminnym

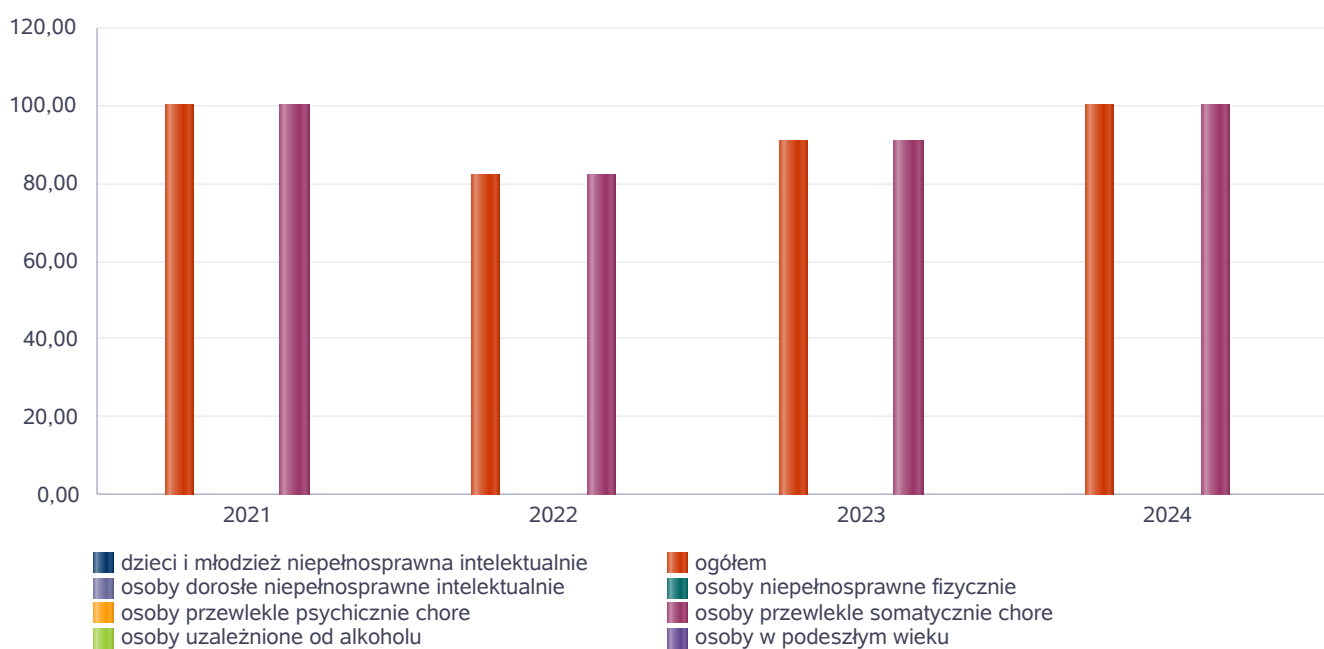


Nasycenie usługami w DPS

Wskaźnik obliczany jako stosunek liczby osób umieszczonych w DPS pomnożony przez 100 do sumy liczby osób umieszczonych w DPS i liczby oczekujących

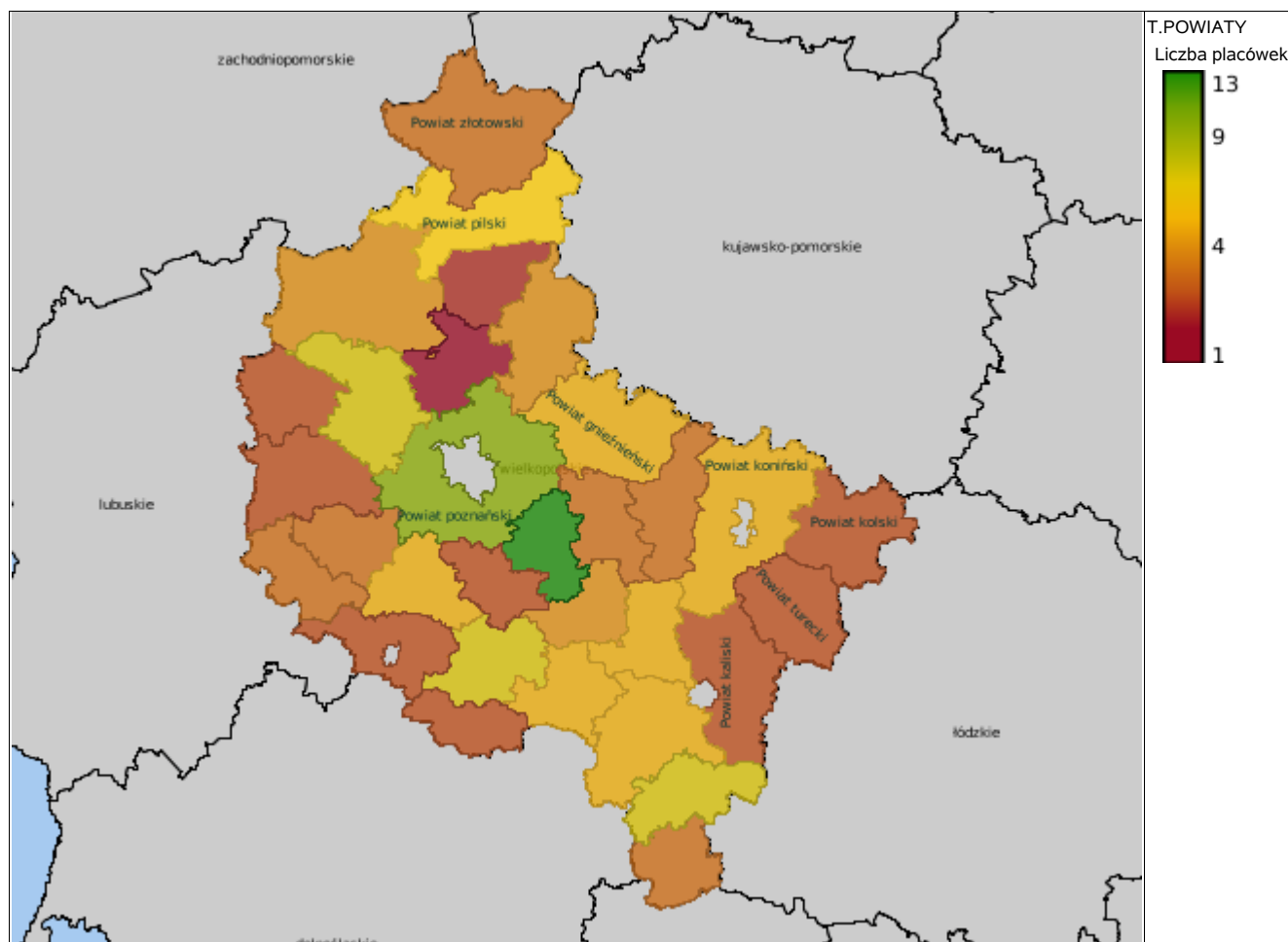
Grupa osób	Wskaźnik nasycenia usługami w DPS-ach wyrażony w %			
	2021	2022	2023	2024
ogółem	100,00	82,35	90,91	100,00
osoby w podeszłym wieku				
osoby przewlekle somatycznie chore	100,00	82,35	90,91	100,00
osoby przewlekle psychicznie chore				
osoby dorosłe niepełnosprawne intelektualnie				
dzieci i młodzież niepełnosprawna intelektualnie				
osoby niepełnosprawne fizycznie				
osoby uzależnione od alkoholu				

Nasycenie usługami w DPS-ach



Rozmieszczenie jednostek organizacyjnych pomocy i integracji społecznej o zasięgu ponadgminnym

Powiat	Ogółem	DOMY POMOCY SPOŁ.	MIESZK. TRENIN. I WSPOM.	NOCLE - GOWNIE	OGRZE - WALNIE	OŚR. INTER - WENCJI KRYZYS. OG.	OŚRODKI WSPARCIA OGÓŁEM	PLAC. SPEC. PORAD.	POWIAT. CENTRA POM. RODZ.
Powiat chodzieski	2	1	0	0	0	0	0	0	1
Powiat czarnkowsko- trzcianecki	5	4	0	0	0	0	0	0	1
Powiat gnieźnieński	6	3	2	0	0	0	0	0	1
Powiat gostyński	8	4	1	0	0	1	1	0	1
Powiat grodziski (wielkopolskie)	4	0	1	0	0	1	1	0	1
Powiat jarociński	5	1	0	0	0	1	2	0	1
Powiat kaliski	3	1	0	0	0	0	1	0	1
Powiat kolski	3	2	0	0	0	0	0	0	1
Powiat koniński	6	1	0	0	0	1	3	0	1
Powiat kościański	6	2	1	0	0	1	1	0	1
Powiat krotoszyński	6	2	1	0	0	1	1	0	1
Powiat kępiński	4	1	1	0	0	1	0	0	1
Powiat leszczyński	3	0	1	0	0	0	1	0	1
Powiat międzychodzki	3	2	0	0	0	0	0	0	1
Powiat nowotomyski	3	0	1	0	0	0	1	0	1
Powiat obornicki	1	0	0	0	0	0	0	0	1
Powiat ostrowski (wielkopolskie)	6	2	0	0	0	2	1	0	1
Powiat ostrzeszowski	8	3	1	0	0	1	2	0	1
Powiat pilski	7	5	0	0	0	0	1	0	1
Powiat pleszewski	6	2	0	0	0	1	2	0	1
Powiat poznański	10	1	5	0	0	1	2	0	1
Powiat rawicki	3	2	0	0	0	0	0	0	1
Powiat szamotulski	8	2	5	0	0	0	0	0	1
Powiat słupecki	4	3	0	0	0	0	0	0	1
Powiat turecki	3	1	0	0	0	0	1	0	1
Powiat wolsztyński	4	2	1	0	0	0	0	0	1
Powiat wrzesiński	4	1	0	0	0	0	2	0	1
Powiat wągrowiecki	5	1	2	0	0	1	0	0	1
Powiat złotowski	4	0	3	0	0	0	0	0	1
Powiat średzki (wielkopolskie)	13	0	9	0	0	1	2	0	1
Powiat śremski	3	2	0	0	0	0	0	0	1



ZASOBY INSTYTUCJONALNE POMOCY I WSPARCIA

WYSZCZEGÓLNIENIE		Rok 2023	Rok oceny 2024	Prognoza 2025
OŚRODKI WSPARCIA - OGÓŁEM				
Liczba miejsc w placówkach ogółem	1	0	0	0
Liczba osób korzystających	2	0	0	0
Liczba osób oczekujących (wg stanu na 31 grudnia danego roku)	3	0	0	0
Liczba decyzji odmownych (wg stanu na 31 grudnia danego roku)	4	0	0	0
Kadra placówek - liczba osób zatrudnionych ogółem (wg stanu na 31 grudnia danego roku)	5	0	0	0
Roczny koszt prowadzenia i utrzymania placówek (w złotych)	6	0	0	0
W TYM (z wierszy 1-6, dotyczy wierszy 7-27):				
ŚRODOWISKOWE DOMY SAMOPOMOCY				
Liczba miejsc w placówkach ogółem	7	0	0	0
Liczba osób korzystających	8	0	0	0
Liczba osób umieszczonych	9	0	0	0
Liczba osób oczekujących (wg stanu na 31 grudnia danego roku)	10	0	0	0
Kadra placówek - liczba osób zatrudnionych ogółem (wg stanu na 31 grudnia danego roku)	11	0	0	0
Roczny koszt prowadzenia i utrzymania placówek (w złotych)	12	0	0	0
DZIENNE DOMY POMOCY				
Liczba miejsc w placówkach ogółem	13	0	0	0
Liczba osób korzystających	14	0	0	0
Liczba osób oczekujących (wg stanu na 31 grudnia danego roku)	15	0	0	0
Kadra placówek - liczba osób zatrudnionych ogółem (wg stanu na 31 grudnia danego roku)	16	0	0	0
Roczny koszt prowadzenia i utrzymania placówek (w złotych)	17	0	0	0
KLUBY SAMOPOMOCY				
Liczba miejsc w placówkach ogółem	18	0	0	0
Liczba osób korzystających	19	0	0	0
Liczba osób oczekujących (wg stanu na 31 grudnia danego roku)	20	0	0	0
Kadra placówek - liczba osób zatrudnionych ogółem (wg stanu na 31 grudnia danego roku)	21	0	0	0
Roczny koszt prowadzenia i utrzymania placówek (w złotych)	22	0	0	0
SCHRONISKA DLA OSÓB BEZDOMNYCH I SCHRONISKA DLA OSÓB BEZDOMNYCH Z USŁUGAMI OPIEKUŃCZYMI				
Liczba miejsc w placówkach ogółem	23	0	0	0
Liczba osób korzystających	24	0	0	0
Liczba osób skierowanych w wyniku eksmisji	25	0	0	0
Kadra placówek - liczba osób zatrudnionych ogółem (wg stanu na 31 grudnia danego roku)	26	0	0	0
Roczny koszt prowadzenia i utrzymania placówek (w złotych)	27	0	0	0
OGRZEWALNIE				

WYSZCZEGÓLNIENIE		Rok 2023	Rok oceny 2024	Prognoza 2025
Liczba miejsc w placówkach ogółem	28	0	0	0
Liczba osób korzystających	29	0	0	0
Kadra placówek - liczba osób zatrudnionych ogółem (wg stanu na 31 grudnia danego roku)	30	0	0	0
Roczny koszt prowadzenia i utrzymania placówek (w złotych)	31	0	0	0
NOCLEGOWNIE				
Liczba miejsc w placówkach ogółem	32	0	0	0
Liczba osób korzystających	33	0	0	0
Liczba osób skierowanych w wyniku eksmisji	34	0	0	0
Kadra placówek - liczba osób zatrudnionych ogółem (wg stanu na 31 grudnia danego roku)	35	0	0	0
Roczny koszt prowadzenia i utrzymania placówek (w złotych)	36	0	0	0

ZASOBY INSTYTUCJONALNE POMOCY I WSPARCIA (c.d.)

WYSZCZEGÓLNIENIE		Rok 2023	Rok oceny 2024	Prognoza 2025
DOMY POMOCY SPOŁECZNEJ				
Liczba miejsc w placówkach ogółem	1	110	110	110
Liczba miejsc usługi wsparcia krótkoterminowego	2	0	0	0
Liczba osób korzystających	3	134	144	144
Liczba osób korzystających z usługi wsparcia krótkoterminowego	4	0	0	0
Liczba osób umieszczonych	5	22	28	20
Liczba osób oczekujących (wg stanu na 31 grudnia danego roku)	6	3	1	0
Liczba decyzji odmownych (wg stanu na 31 grudnia danego roku)	7	4	5	3
Kadra placówek - liczba osób zatrudnionych ogółem (wg stanu na 31 grudnia danego roku)	8	74	77	77
Roczny koszt prowadzenia i utrzymania placówek (w złotych)	9	6 798 633	7 728 389	8 386 514
MIESZKANIA TRENINGOWE I WSPOMAGANE OGÓŁEM				
Liczba miejsc w placówkach ogółem	10	0	0	0
Liczba osób korzystających	11	0	0	0
Liczba osób umieszczonych	12	0	0	0
Liczba osób oczekujących (wg stanu na 31 grudnia danego roku)	13	0	0	0
Kadra placówek - liczba osób zatrudnionych ogółem (wg stanu na 31 grudnia danego roku)	14	0	0	0
Roczny koszt prowadzenia i utrzymania placówek (w złotych)	15	0	0	0
OŚRODKI INTERWENCJI KRYZYSOWEJ OGÓŁEM (powiatowe)				
Liczba miejsc w placówkach ogółem	16	0	0	0
Liczba osób korzystających	17	0	0	0
PLACÓWKI SPECJALISTYCZNEGO PORADNICTWA (powiatowe)				
Liczba osób korzystających	18	0	0	0

WYSZCZEGÓLNIENIE		Rok 2023	Rok oceny 2024	Prognoza 2025
Kadra placówek - liczba osób zatrudnionych ogółem (wg stanu na 31 grudnia danego roku)	19	0	0	0
Roczny koszt prowadzenia i utrzymania placówek (w złotych)	20	0	0	0
PLACÓWKI WSPARCIA DZIENNEGO				
Liczba miejsc w placówkach ogółem	21	0	0	0
Liczba osób korzystających	22	0	0	0
Kadra placówek - liczba osób zatrudnionych ogółem (wg stanu na 31 grudnia danego roku)	23	0	0	0
Roczny koszt prowadzenia i utrzymania placówek (w złotych)	24	0	0	0
PLACÓWKI OPIEKUŃCZO-WYCHOWAWCZE OGÓŁEM				
Liczba miejsc w placówkach ogółem	25	22	22	22
Liczba osób korzystających	26	24	27	27
Kadra placówek - liczba osób zatrudnionych ogółem (wg stanu na 31 grudnia danego roku)	27	20	21	21
Roczny koszt prowadzenia i utrzymania placówek (w złotych)	28	2 095 368	2 264 204	2 264 204
W tym: PLACÓWKI TYPU RODZINNEGO				
Liczba miejsc w placówkach ogółem	29	0	0	0
Liczba osób korzystających	30	0	0	0
Kadra placówek - liczba osób zatrudnionych ogółem (wg stanu na 31 grudnia danego roku)	31	0	0	0
Roczny koszt prowadzenia i utrzymania placówek (w złotych)	32	0	0	0
CENTRUM INTEGRACJI SPOŁECZNEJ				
Liczba uczestników zajęć	33	0	0	0
KLUB INTEGRACJI SPOŁECZNEJ				
Liczba uczestników zajęć	34	X	X	X
WARSZTAT TERAPII ZAJĘCIOWEJ				
Liczba uczestników zajęć	35	50	50	50
Kadra placówek - liczba osób zatrudnionych ogółem (wg stanu na 31 grudnia danego roku)	36	15	15	15
Roczny koszt prowadzenia i utrzymania placówek (w złotych)	37	1 638 667	1 684 800	1 759 800
ZAKŁAD AKTYWNOŚCI ZAWODOWEJ				
Liczba uczestników zajęć	38	0	0	0

INNE INSTYTUCJE POMOCY I WSPARCIA

Rodzaj instytucji	Wyszczególnienie		Rok 2023	Rok oceny 2024	Prognoza 2025
Spółdzielnie socjalne dla których JST jest założycielem lub członkiem	Liczba spółdzielni socjalnych	1	0	0	0
	Liczba osób zatrudnionych w spółdzielniach socjalnych (ogółem wg stanu na 31 grudnia danego roku)	2	0	0	0
	W tym, z wiersza powyżej, liczba osób, o których mowa w art. 4 ust. 1 ustawy o spółdzielniach socjalnych, zatrudnionych w spółdzielniach socjalnych	3	0	0	0

Rodzaj instytucji	Wyszczególnienie		Rok 2023	Rok oceny 2024	Prognoza 2025
	(wg stanu na 31 grudnia danego roku)				
Liczba organizacji pozarządowych w obszarze włączenia społecznego działających na terenie JST	4		0	0	0

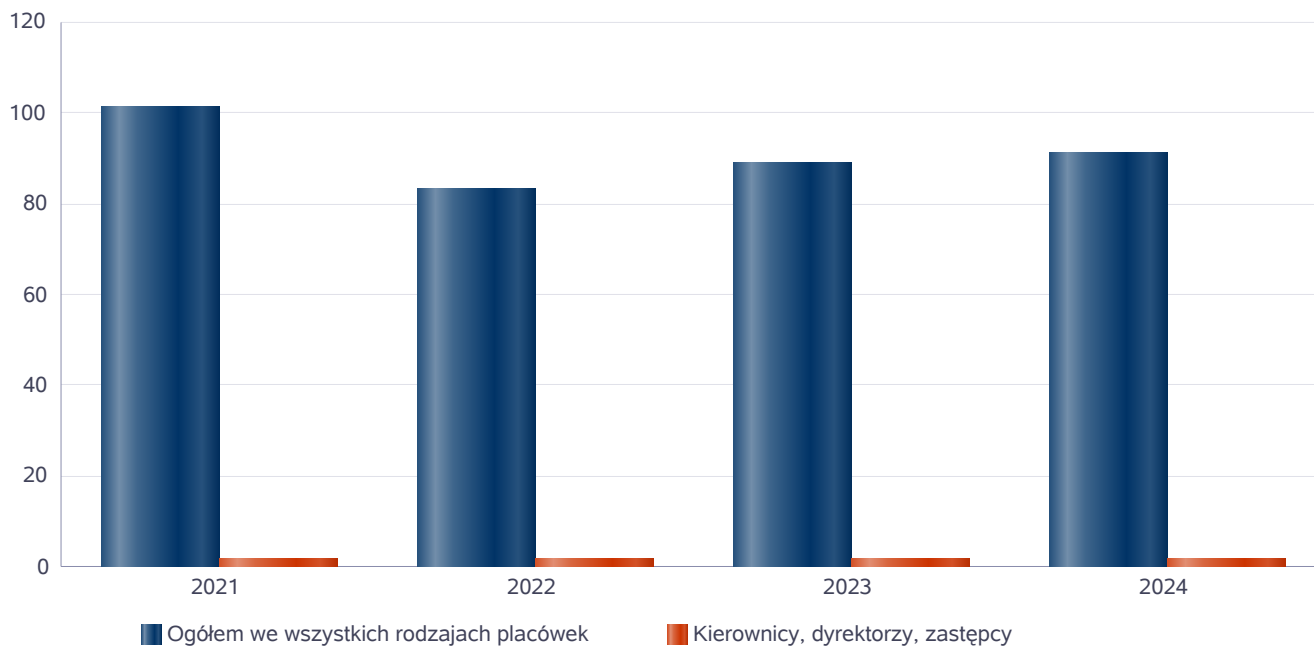
6. Kadra jednostki organizacyjnej pomocy społecznej

W roku oceny, kadra powiatowego centrum pomocy rodzinie liczyła 15 osób w tym: kadra kierownicza 1 osoba, pracownicy socjalni 2 osoby, inspektor 2 osoby, radca prawny 1 osoba, 4 koordynatorów rodzinnej pieczy zastępczej, pomoc administracyjno-biurowa 1 osoba, pozostali pracownicy 4 osoby. Spośród zatrudnionych w powiatowym centrum pomocy rodzinie pracowników 13 posiada wykształcenie wyższe, 2 wykształcenie średnie. Specjalizację I i II stopnia w zawodzie pracownika socjalnego posiada 0 pracowników socjalnych. Wśród pracowników 1 osoba posiada specjalizację z organizacji pomocy społecznej. Poniżej prezentujemy w formie graficznej szczegółowe dane dotyczące liczby pracowników jednostki w tym: kadry kierowniczej, pracowników socjalnych, wskaźnika specjalizacji pracowników socjalnych, wskaźnika spełnienia zapisów ustawowych dotyczących zatrudnienia pracowników socjalnych.

Kadra jednostek organizacyjnych pomocy społecznej - osoby zatrudnione

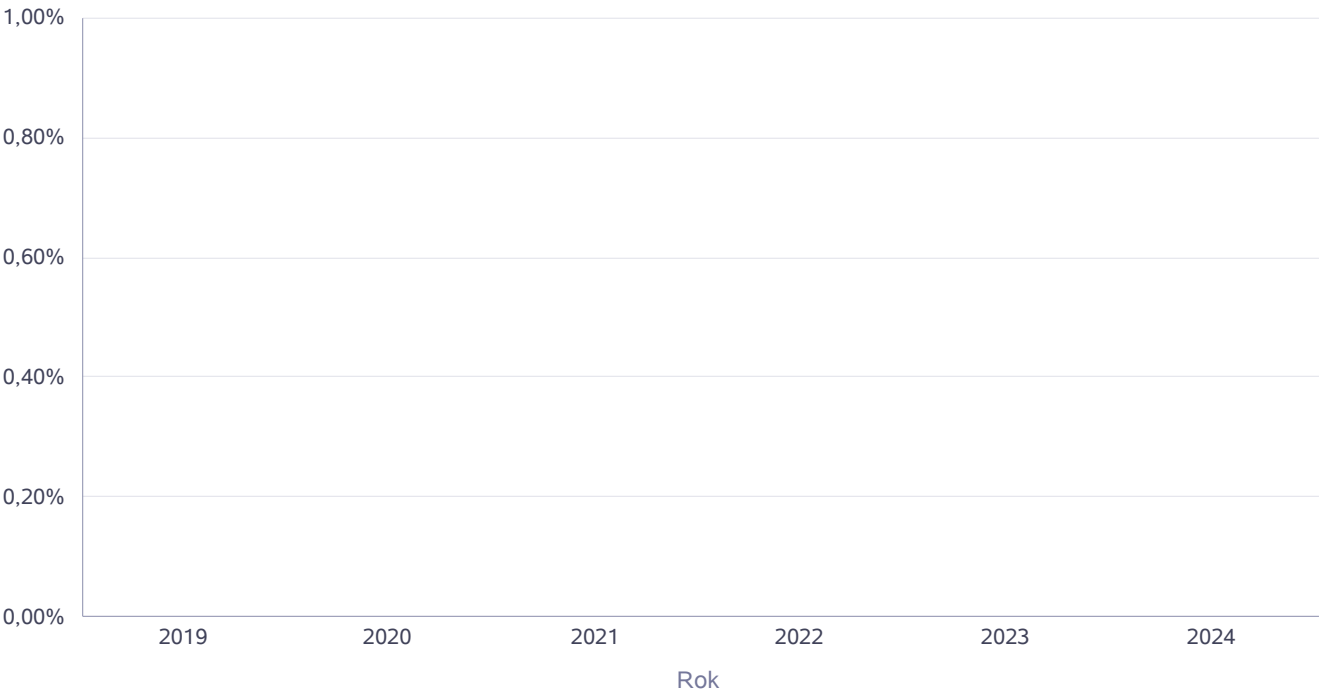
Zatrudnieni	Liczba osób			
	2021	2022	2023	2024
Ogółem we wszystkich rodzajach placówek	101	83	89	91
Kierownicy, dyrektorzy, zastępcy	2	2	2	2

Kadra jednostek organizacyjnych pomocy społecznej - osoby zatrudnione



Kadra jednostek organizacyjnych pomocy społecznej

Rok	Wskaźnik
2019	0,00%
2020	0,00%
2021	0,00%
2022	0,00%
2023	0,00%
2024	0,00%



6.1. Zatrudnienie pomocnicze w jednostce organizacyjnej pomocy społecznej

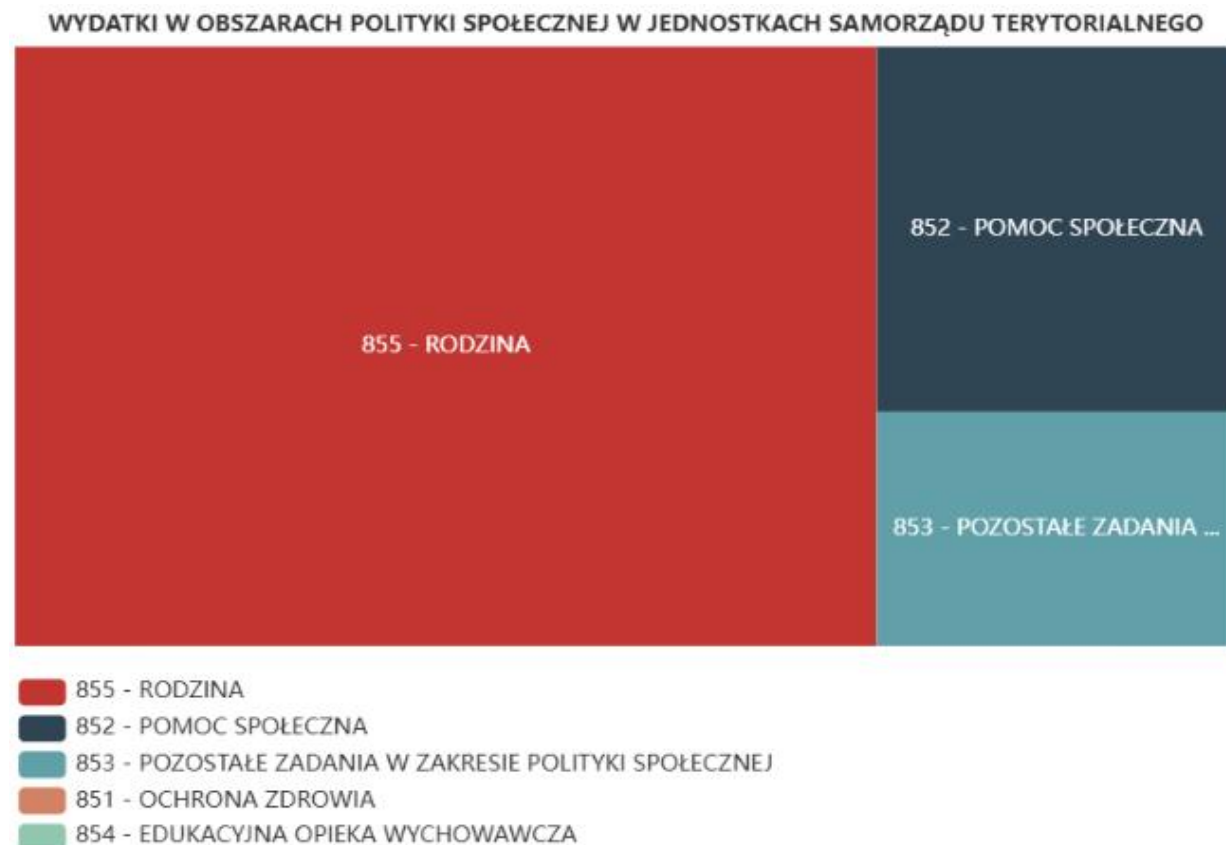
Zatrudnienie pomocnicze w jednostce organizacyjnej pomocy społecznej w roku oceny kształtowało się na następującym poziomie: liczba wolontariuszy wyniosła 0 osób, w ramach zatrudnienia subsydiowanego (roboty publiczne, prace interwencyjne i inne) pracowało 0 osób, staże odbywało 1 osoba. Poniżej prezentujemy w formie graficznej szczegółowe dane dotyczące wskaźnika zatrudnienia subsydiowanego w jednostce.

6.2. Zespoły pracy socjalnej i integracji społecznej w jednostce pomocy społecznej

Dotyczy ośrodków pomocy społecznej.

7. Środki finansowe na wydatki w pomocy społecznej i innych obszarach polityki społecznej w budżecie jednostki samorządu terytorialnego

W powiecie chodzieskim środki finansowe wydatkowane na zadania z zakresu polityki społecznej wyniosły w 2024 roku 3.669.418,51zł. Poziom wydatków w stosunku do roku poprzedniego wzrósł o 286.032,51 zł. (co stanowi 8%). W dziale 855 – Rodzina wydatkowano 2.890.284,49zł. co stanowi 79 % ogólnych wydatków w zakresie polityki społecznej. W dziale 852 - Pomoc społeczna wydatkowano 779.134,02 zł. co stanowi 21 % ogólnych wydatków w zakresie polityki społecznej. Najwięcej środków wydano na następujące pozycje budżetowe świadczenia, zakup usług,



WYDATKI W OBSZARACH POLITYKI SPOŁECZNEJ W OPS / PCPR



- 855 - RODZINA
- 852 - POMOC SPOŁECZNA
- 853 - POZOSTAŁE ZADANIA W ZAKRESIE POLITYKI SPOŁECZNEJ
- 851 - OCHRONA ZDROWIA
- 854 - EDUKACYJNA OPIEKA WYCHOWAWCZA

**ŚRODKI FINANSOWE NA WYDATKI W POMOCY SPOŁECZNEJ I INNYCH OBSZARACH POLITYKI SPOŁECZNEJ W BUDŻECIE JEDNOSTKI SAMORZĄDU TERYTORIALNEGO
ZADANIA WŁASNE I ZADANIA ZLECONE - w złotych**

WYSZCZEGÓLNIENIE		Rok 2023	Rok oceny 2024	Prognoza 2025
OGÓŁEM				
OGÓŁEM (działy)	1	3 483 386	4 240 745	4 661 959
W tym: w budżecie OPS/PCPR	2	3 483 386	4 240 745	4 661 959
851 - OCHRONA ZDROWIA				
85153 - Przeciwdziałanie narkomanii	3	0	0	0
w tym: w budżecie OPS / PCPR	4	0	0	0
85154 - Przeciwdziałanie alkoholizmowi	5	0	0	0
w tym: w budżecie OPS / PCPR	6	0	0	0
852 - POMOC SPOŁECZNA				
85202 - Domy pomocy społecznej	7	0	0	0
w tym: w budżecie OPS / PCPR	8	0	0	0
85203 - Ośrodki Wsparcia	9	0	0	0
w tym: w budżecie OPS / PCPR	10	0	0	0
85205 - Zadania w zakresie przeciwdziałania przemocy w rodzinie	11	0	0	0
w tym: w budżecie OPS / PCPR	12	0	0	0
85213 - Składki na ubezpieczenie zdrowotne opłacane za osoby pobierające niektóre świadczenia z pomocy społecznej oraz za osoby uczestniczące w zajęciach w centrum integracji społecznej	13	0	0	0
w tym: w budżecie OPS / PCPR	14	0	0	0

WYSZCZEGÓLNIENIE		Rok 2023	Rok oceny 2024	Prognoza 2025
85214 - Zasiłki okresowe, celowe i pomoc w naturze oraz składki na ubezpieczenia emerytalne i rentowe	15	0	0	0
w tym: w budżecie OPS	16	0	0	0
85215 - Dodatki mieszkaniowe	17	0	0	0
w tym: w budżecie OPS	18	0	0	0
85216 - Zasiłki stałe	19	0	0	0
w tym: w budżecie OPS	20	0	0	0
85218 - Powiatowe Centra Pomocy Rodzinie	21	589 384	760 972	878 943
w tym: w budżecie PCPR	22	589 384	760 972	878 943
85219 - Ośrodki Pomocy Społecznej	23	X	X	X
w tym: w budżecie OPS	24	X	X	X
85220 - Jednostki specjalistycznego poradnictwa, mieszkania chronione i ośrodki interwencji kryzysowej	25	0	0	0
w tym: w budżecie OPS / PCPR	26	0	0	0
85228 - Usługi opiekuńcze i specjalistyczne usługi opiekuńcze	27	0	0	0
w tym: w budżecie OPS / PCPR	28	0	0	0
85230 - Pomoc w zakresie dożywiania	29	0	0	0
w tym: w budżecie OPS	30	0	0	0
85231 - Pomoc dla cudzoziemców	31	0	0	0
w tym: w budżecie OPS / PCPR	32	0	0	0
W tym (z wiersza 31): Wydatki na pomoc dla cudzoziemców w celu integracji ze środowiskiem (cudzoziemcy, którzy uzyskali status uchodźcy lub ochronę uzupełniającą)	33	0	0	0
w tym: w budżecie OPS / PCPR	34	0	0	0
85232 - Centra Integracji Społecznej	35	0	0	0
w tym: w budżecie OPS / PCPR	36	0	0	0
85278 - Usuwanie skutków klęsk żywiołowych	37	0	0	0
w tym: w budżecie OPS / PCPR	38	0	0	0
85295 - Pozostała działalność	39	0	0	0
w tym: w budżecie OPS / PCPR	40	0	0	0
853 - POZOSTAŁE ZADANIA W ZAKRESIE POLITYKI SPOŁECZNEJ				
85311 - Rehabilitacja zawodowa i społeczna osób niepełnosprawnych	41	0	0	0
w tym: w budżecie OPS / PCPR	42	0	0	0
85321 - Zespoły do spraw orzekania o niepełnosprawności	43	381 329	488 116	544 294
w tym: w budżecie dyspozycji OPS / PCPR	44	381 329	488 116	544 294
85324 - Państwowy Fundusz Rehabilitacji Osób Niepełnosprawnych	45	0	0	0
w tym: w budżecie OPS / PCPR	46	0	0	0
85395 - Pozostała działalność w zakresie polityki społecznej	47	200	270	270
w tym: w budżecie OPS / PCPR	48	200	270	270
854 - EDUKACYJNA OPIEKA WYCHOWAWCZA				
85415 - Pomoc materialna dla uczniów o charakterze socjalnym	49	0	0	0

WYSZCZEGÓLNIENIE		Rok 2023	Rok oceny 2024	Prognoza 2025
w tym: w budżecie OPS / PCPR	50	0	0	0
85416 - Pomoc materialna dla uczniów o charakterze motywacyjnym	51	0	0	0
w tym: w budżecie OPS / PCPR	52	0	0	0
855 - RODZINA				
85501 - Świadczenie wychowawcze	53	0	0	0
w tym: w budżecie OPS / PCPR	54	0	0	0
85502 - Świadczenia rodzinne, świadczenie z funduszu alimentacyjnego oraz składki na ubezpieczenia emerytalne i rentowe z ubezpieczenia społecznego	55	0	0	0
w tym: w budżecie OPS / PCPR	56	0	0	0
85504 - Wspieranie rodziny	57	0	0	0
w tym: w budżecie OPS / PCPR	58	0	0	0
85516 - Tworzenie i funkcjonowanie żłobków	59	0	0	0
w tym: w budżecie OPS / PCPR	60	0	0	0
85516 - Tworzenie i funkcjonowanie klubów dziecięcych	61	0	0	0
w tym: w budżecie OPS / PCPR	62	0	0	0
85516 - Dzienni opiekunowie	63	0	0	0
w tym: w budżecie OPS / PCPR	64	0	0	0
85508 - Rodziny zastępcze	65	2 166 695	2 531 120	2 647 469
w tym: w budżecie OPS / PCPR	66	2 166 695	2 531 120	2 647 469
85510 - Działalność placówek opiekuńczo-wychowawczych	67	345 778	460 267	590 983
w tym: w budżecie OPS / PCPR	68	345 778	460 267	590 983
85513 - Składki na ubezpieczenie zdrowotne opłacane za osoby pobierające niektóre świadczenia rodzinne, zgodnie z przepisami ustawy o świadczeniach rodzinnych oraz za osoby pobierające zasiłki dla opiekunów, zgodnie z przepisami ustawy z dnia 4 kwietnia 2014 r. o ustaleniu i wypłacie zasiłków dla opiekunów	69	0	0	0
w tym: w budżecie OPS / PCPR	70	0	0	0
85514 - Składki na ubezpieczenie zdrowotne opłacane za osoby przebywające na urlopach wychowawczych, za osoby zatrudnione jako nianie oraz za osoby sprawujące osobistą opiekę nad dzieckiem	71	0	0	0
w tym: w budżecie OPS / PCPR	72	0	0	0
85578 Usuwanie skutków klęsk żywiołowych	73	0	0	0
w tym: w budżecie OPS / PCPR	74	0	0	0

8. Aktywność projektowo-konkursowa jednostki organizacyjnej pomocy społecznej

Powiatowe Centrum Pomocy Rodzinie w Chodzieży przystąpiło w 2023 roku do projektu finansowanego ze środków Unii Europejskiej "Wsparcie deinstytucjonalizacji pieczy zastępczej w podregionie pilskim". Projekt będzie realizowany do czerwca 2029 roku. W ramach projektu w 2024 roku wsparciem zostało objętych 57 uczestników, wydawkowano 263.255,39 zł. Zrealizowano łącznie 583 godzin wsparcia grupowego i indywidualnego. Projekt przeznaczony jest między innymi dla wychowanków rodzin zastępczych, placówek opiekuńczo-wychowawczych, rodziców zastępczych i osób usamodzielnianych. Ponadto PCPR realizował program korekcyjno-edukacyjny dla sprawców przemyocy. W programie uczestniczyło 11 osób a z powodzeniem ukończyły 2 osoby. Na program przeznaczono środki w wysokości 11.000 zł.

9. Współpraca z organizacjami pozarządowymi - zadania zlecone w obszarze pomocy i wsparcia

10. Wnioski końcowe

Ocena zasobów pomocy społecznej dla powiatu chodzieskiego za 2024 rok została przygotowana na podstawie danych zebranych przez Powiatowe Centrum Pomocy Rodzinie za pośrednictwem systemu Centralnej Aplikacji Statystycznej MRiPS. Dane z Oceny umożliwiają analizowanie i monitorowanie występowania problemów społecznych oraz planowanie działań aktywizujących jednostki samorządu terytorialnego w obszarze usług społecznych. Zawarte w niej informacje są materiałem poglądowym mającym ułatwić władzom powiatu podejmowanie decyzji związanych z planowaniem budżetu w zakresie polityki społecznej w kolejnym roku i stały się podstawą do sformułowania poniższych wniosków i rekomendacji:

Powiatowe Centrum Pomocy Rodzinie formułuje następujące wnioski:

- znacznie pogłębiający się kryzys pieczy zastępczej, do jednostki wpływa mnóstwo zapytań w sprawie umieszczenia dzieci w różnych formach pieczy zastępczej. Niestety także powiat chodzieski nie posiada kandydatów na rodziców zastępczych, w 2024 roku również tych osób zainteresowanych nie było, lub kandydaci nie spełniali wymogów aby stać się rodzicami zastępczymi,
- niestety bardzo duża ilość dzieci przebywającej w pieczy zastępczej wymaga specjalistycznego wsparcia (psychiatra, psycholog, zajęcia specjalistyczne),
- brak kandydatów na rodziny pomocowe, co w znacznym stopniu utrudnia funkcjonowanie rodzin zawodowych (odpoczynek)
- brak mieszkań treningowych na terenie powiatu dla dzieci opuszczających pieczę zastępczą, w 2025 roku w ramach projektu deinstytucjonalizacji pieczy zastępczej w podregionie piłskim powiat będzie się starał utworzyć dwa mieszkania treningowe,
- bardzo wyraźnie wzrosła liczba osób korzystających z dofinansowań do przedmiotów ortopedycznych i środków pomocniczych,
- w związku z zakończeniem okresu przejściowego ważności orzeczeń wydawanych przez powiatowy zespół ds. orzekania o niepełnosprawności przeprowadzono znacznie większą ilość komisji w czwartym kwartale umożliwiając wnioskodawcom uzyskanie orzeczenia,

UZASADNIENIE
do Uchwały Nr XIV/81/2025 Rady Powiatu Chodzieskiego
z dnia 25 czerwca 2025 r. w sprawie przyjęcia oceny zasobów pomocy społecznej w Powiecie
Chodzieskim

Podjęcie niniejszej uchwały wynika z obowiązku nałożonego przez ustawę z dnia 12 marca 2004 r. o pomocy społecznej (Dz. U. z 2024 r. poz. 1283 z późn. zm.).

Zgodnie z art. 16a ust. 4 niniejszej ustawy, organ wykonawczy jednostki samorządu terytorialnego przedstawia co roku do dnia 30 kwietnia odpowiednio radzie gminy, radzie powiatu, a do 30 czerwca sejmikowi województwa właściwej jednostki samorządu terytorialnego ocenę zasobów pomocy społecznej. Ocena wraz z rekomendacjami jest podstawą do planowania budżetu na następny rok.

W związku z powyższym Zarząd Powiatu Chodzieskiego przedkłada Radzie Powiatu Chodzieskiego niniejszą uchwałę, celem przyjęcia. Uchwała nie rodzi skutków finansowych dla budżetu powiatu w 2025 roku.