

**UCHWAŁA NR XXV/200/2013
RADY POWIATU CHODZIESKIEGO**

z dnia 29 maja 2013 r.

**w sprawie przyjęcia rocznego sprawozdania Komendanta Powiatowego Policji
w Chodzieży o stanie bezpieczeństwa i porządku publicznego na terenie powiatu
chodzieskiego za rok 2012.**

Na podstawie art. 4 ust. 1 pkt 15 ustawy z dnia 5 czerwca 1998 r. o samorządzie powiatowym (Dz. U. z 2001 r. Nr 142, poz. 1592 ze zm.) i art. 10 ust. 1 ustawy z dnia 6 kwietnia 1990 r. o Policji (Dz. U. z 2011 r. Nr 287, poz. 1687 ze zm.) Rada Powiatu Chodzieskiego uchwala, co następuje:

§ 1. Przyjąć roczne sprawozdanie Komendanta Powiatowego Policji w Chodzieży o stanie bezpieczeństwa i porządku publicznego na terenie powiatu chodzieskiego za rok 2012 w brzmieniu załącznika do niniejszej uchwały.

§ 2. Wykonanie uchwały powierza się Zarządowi Powiatu Chodzieskiego.

§ 3. Uchwała wchodzi w życie z dniem podjęcia.

zał. do Uchwały Nr XXV/200/2013

Rady Powiatu Chodzieskiego

z dnia 29 maja 2013 r.



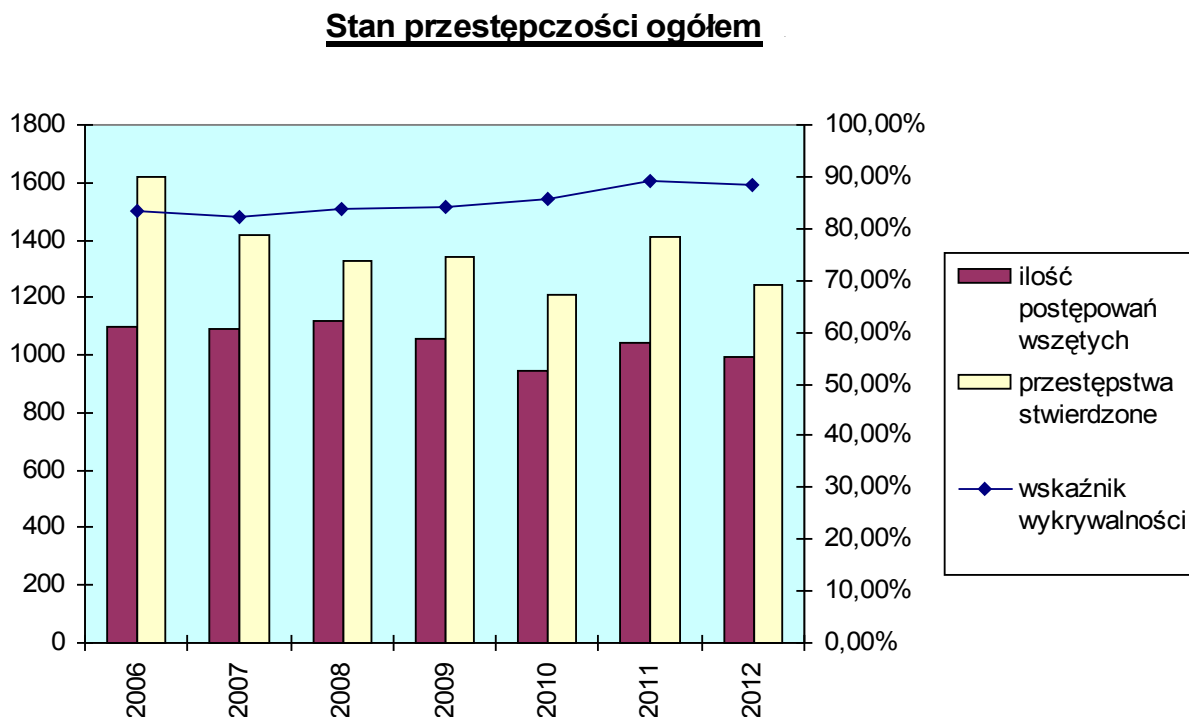
**INFORMACJA O STANIE PORZĄDKU I BEZPIECZEŃSTWA
PUBLICZNEGO NA TERENIE POWIATU CHODZIESKIEGO
W ROKU 2012, Z ROCZNYM SPRAWOZDANIEM
Z DZIAŁALNOŚCI**

I. DANE OGÓLNE

W 2012 roku na terenie naszego powiatu wszczęto **995** postępowań przygotowawczych, tj. o **49** mniej, a niżeli w roku uprzednim. Spowodowało to, że uzyskano wskaźnik dynamiki wszczęć na poziomie **95,3**. Należy tutaj zaznaczyć, że sama Komenda Powiatowa Policji w Chodzieży uzyskała dynamikę wszczęć na poziomie **113,6**, KP Margonin **74,9**, zaś Prokuratura w Chodzieży wszczęła **29** spraw z naszego terenu i uzyskała dynamikę **82,9**.

Wypracowana wykrywalność ogólna we wszystkich kategoriach przestępstw wyniosła **88,4%**, (tj. o 0,6 % niższa od ubiegłorocznej). Podkreślić należy jednak, że odnotowano **1245** przestępstw, tj. o **169** mniej, a niżeli w roku poprzednim (dynamika **88,0**).

Dane te przedstawiono w prezentacji.

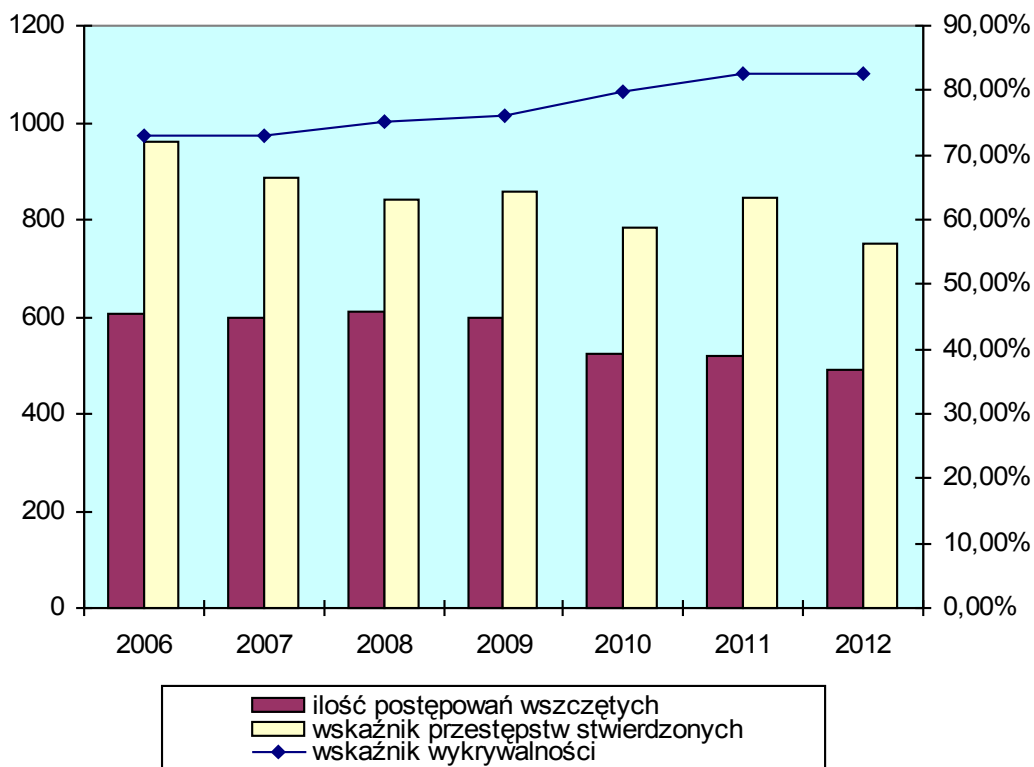


W zakresie przestępstw kryminalnych, mających podstawowe znaczenie dla poczucia bezpieczeństwa mieszkańców, odnotowano **750** przestępstw, tj. o **94** mniej aniżeli w roku uprzednim. Tym samym dynamika wyniosła **88,9**. Natomiast odnotowano wykrywalności na poziomie **82,7%** (ten sam poziom co w roku poprzednim).

W tej kategorii wszczęto **490** spraw, tj. o **31** mniej aniżeli w roku ubiegłym i wskaźnik dynamiki wyniósł **94,0**.

Szczegółowe dane dotyczące przestępstw kryminalnych przedstawiono w prezentacji.

Stan przestępczości kryminalnej

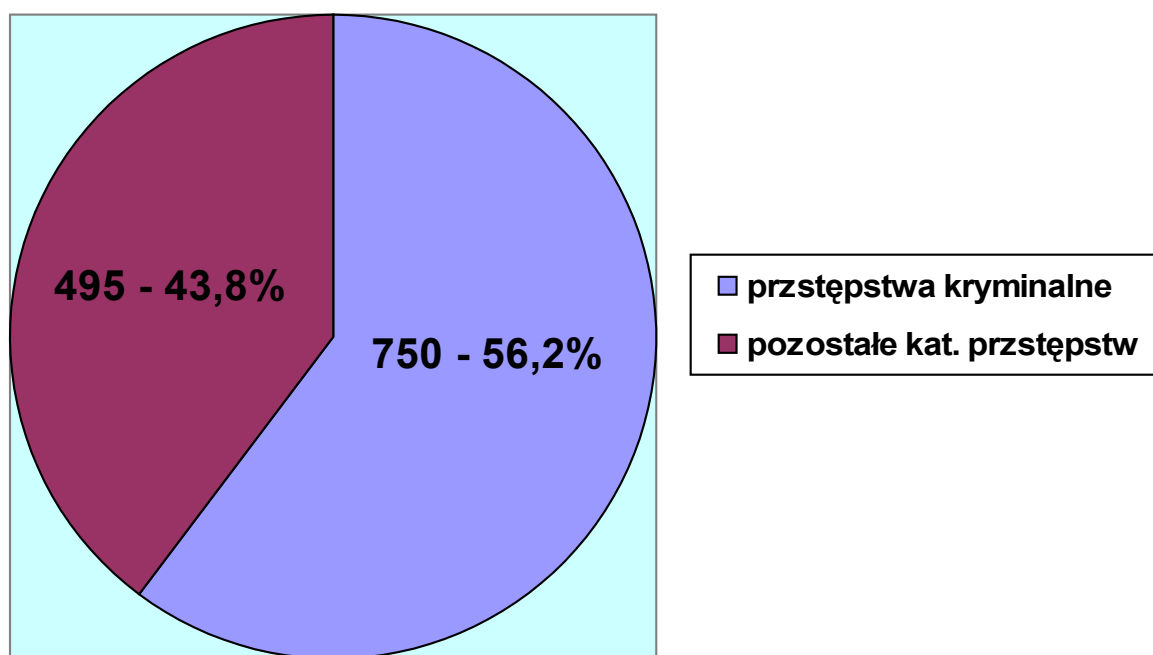


Przestępstwa stwierdzone na terenie naszego powiatu stanowiły **1,30%** ogółu przestępstw, popełnionych na terenie województwa wielkopolskiego (rok wcześniej **1,33%**).

W przeliczeniu na **10 tys.** mieszkańców zanotowano **260,26** przestępstw (w poprzednim roku **297,57**) przy średniej wojewódzkiej **278,49**. Tylko **9** powiatów spośród całego województwa zanotowało wskaźnik wyższy. To dowodzi o wysokim poziomie zagrożenia, występującym na naszym terenie.

Na poniższym wykresie przedstawiono „stosunek przestępstw kryminalnych do pozostałych kategorii przestępstw”.

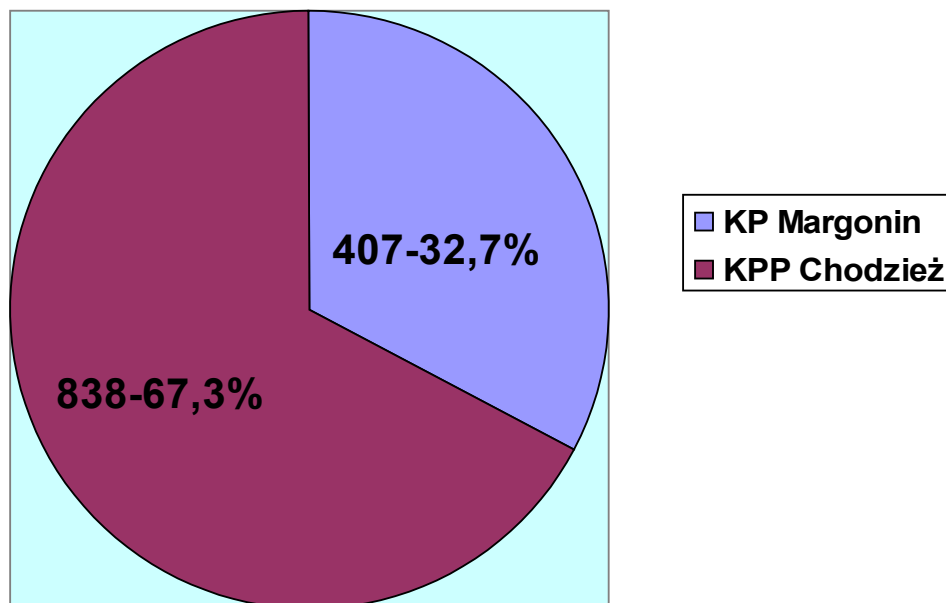
Stosunek przestępstw kryminalnych do pozostałych kategorii przestępstw



W okresie minionego roku, na terenie powiatu zagrożenie przestępczością rozkładało się w następujący sposób:

- miasto i gmina Chodzież – **838** przestępstwa stwierdzone tj. **67,3%** ogółu przestępstw, spośród dokonanych na terenie powiatu. Wykrywalność ogólna wyniosła **90,2%** (spadek o **1,9%**). Przestępstwa te stanowiły zarazem **68,0%** przestępstw kryminalnych dokonanych na terenie powiatu. Wykrywalność przestępstw kryminalnych z terenu miasta i gminy Chodzież wyniosła **85,6%** (spadek o **3,2%**),
- miasta i gminy podległe KP w Margoninie – na ich terenie popełniono **407** przestępstw ogółem, tj. **32,7%** spośród wszystkich dokonanych na terenie powiatu. Wykrywalność ogólna **84,8%** (wzrost o **1,1%**). Przestępstwa te stanowiły **32,0%** stwierdzonych przestępstw kryminalnych spośród dokonanych na terenie powiatu. Wykrywalność przestępstw kryminalnych wyniosła **77,0%** (wzrost o **8,4 %**). Stosunek przestępstw stwierdzony w rozbiciu na KPP Chodzież i KP Margonin przedstawia poniższy wykres.

Przestępstwa stwierdzone w rozbiu na KPP Chodzież i KP Margonin



II. WYBRANE KATEGORIE PRZESTĘPSTW KRYMINALNYCH

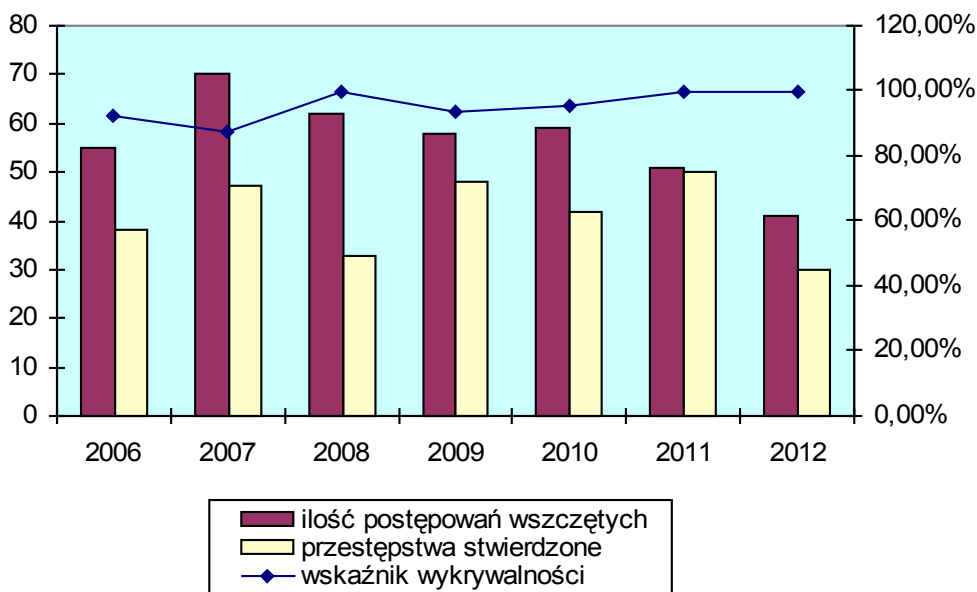
Przestępstwa przeciwko życiu i zdrowiu.

W tej kategorii wszczęto **41** spraw tj. o **10** mniej niż rok wcześniej, co dało dynamikę wszczęć **80,4**, zaś dynamika przestępstw stwierdzonych wyniosła **60,0** (**30** czynów tj. o **20** mniej) osiągnęliśmy wykrywalność **100%**.

Na terenie naszego powiatu nie odnotowaliśmy w ubiegłym roku żadnego zabójstwa.

Głównym czynnikiem powodującym dokonywanie przestępstw w tej kategorii, tak jak w poprzednich latach był alkohol. Najczęściej do tego typu przestępstw dochodziło w pobliżu: dyskotek, lokali gastronomicznych i sklepów prowadzących handel alkoholem w godzinach wieczorowo-nocnych.

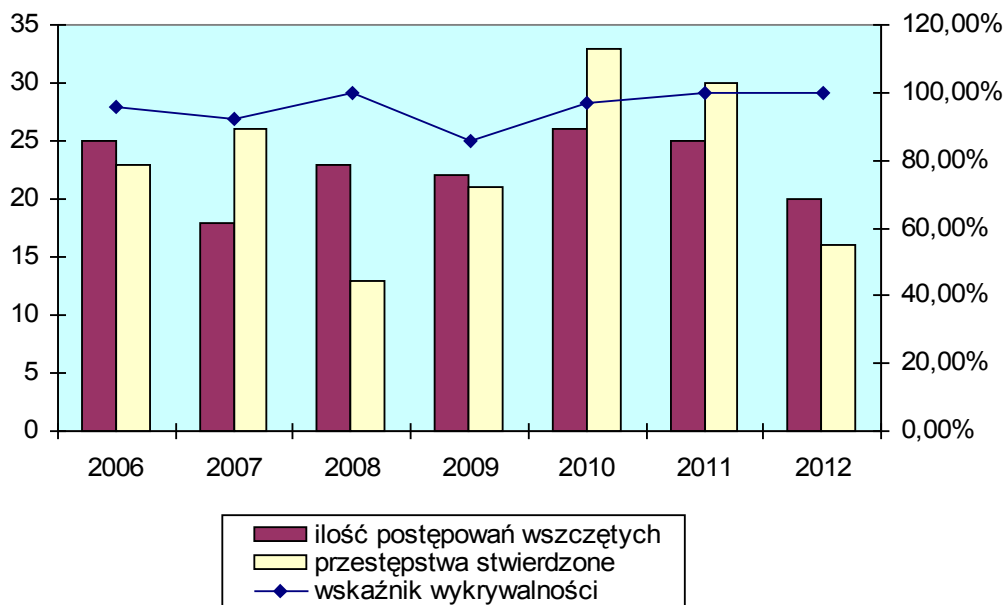
Przestępstwa przeciwko życiu i zdrowiu



Uszczerbek na zdrowiu

W kategorii uszczerbku na zdrowiu (art. 156 i 157 kk) odnotowano dynamikę wszczęć na poziomie **80,0** (wszczęto 20 sprawy tj. o 5 mniej), jednocześnie odnotowano spadek dynamiki przestępstw stwierdzonych do poziomu **53,3** (stwierdziliśmy 16 czynów tj. o 14 mniej niż w ubiegłym roku). Wykrywalność tych przestępstw wyniosła **100%**.

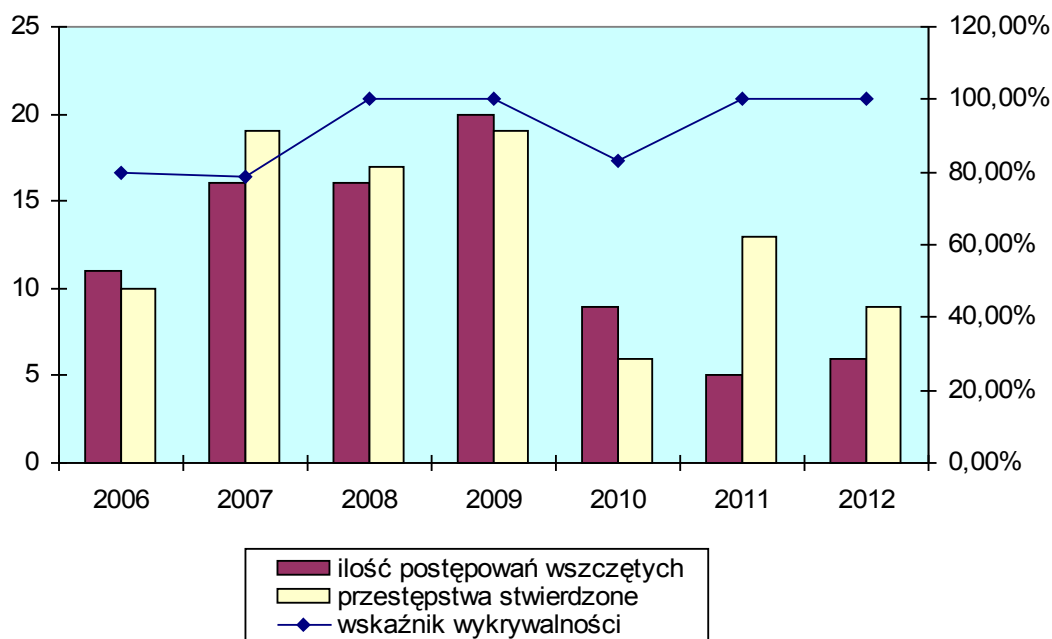
Uszczerbek na zdrowiu



Bójka i pobicie

W kategorii bójek i pobić odnotowano dynamikę wszczęć na poziomie – **120,0** (6 wszczęć tj. o 1 więcej niż przed rokiem) oraz jednocześnie odnotowaliśmy dynamikę przestępstw stwierdzonych na poziomie **69,2** (9 przestępstw tj. o 4 przestępstwa mniej), wykrywalność w tej kategorii wyniosła **100%**.

Bójka - pobicie

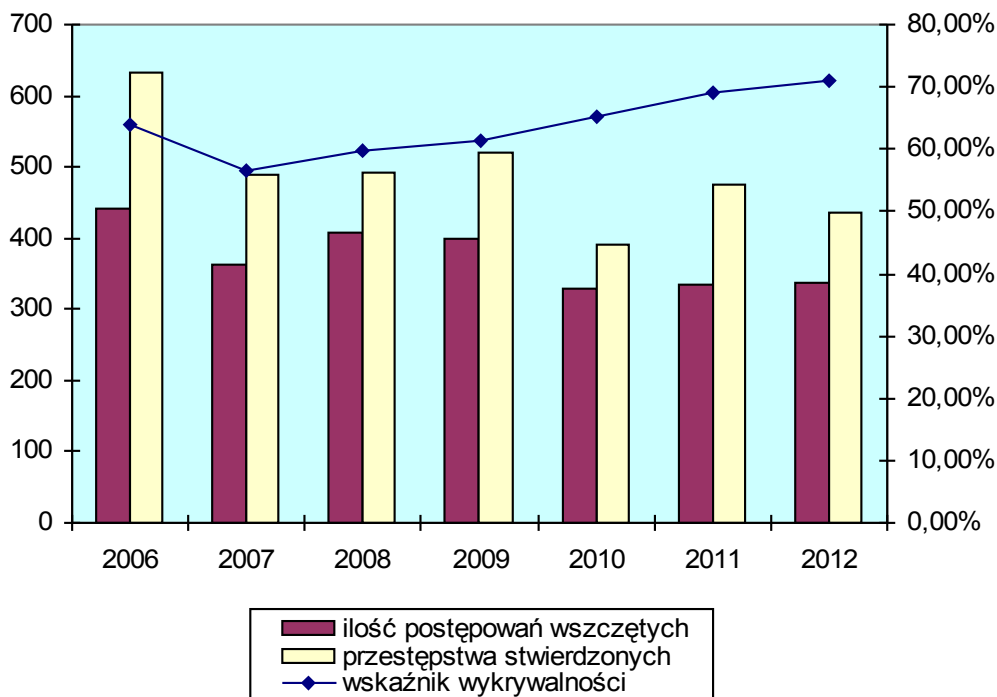


Przestępstwa przeciwko mieniu.

Przy dynamice wszczęć **100,6** (336 postępowania wszczęte tj. o 2 więcej niż w poprzednim roku) i dynamice przestępstw stwierdzonych na poziomie **92,0** (odnotowaliśmy 436 przestępstw stwierdzonych tj. o 38 czynów mniej). Osiągnięto wykrywalność **71,0%** (tj. więcej o 2,0%).

Dane o przestępstwach przeciwko mieniu, zawarto w prezentacji:

Przestępstwa przeciwko mieniu



Kradzieże z włamaniem

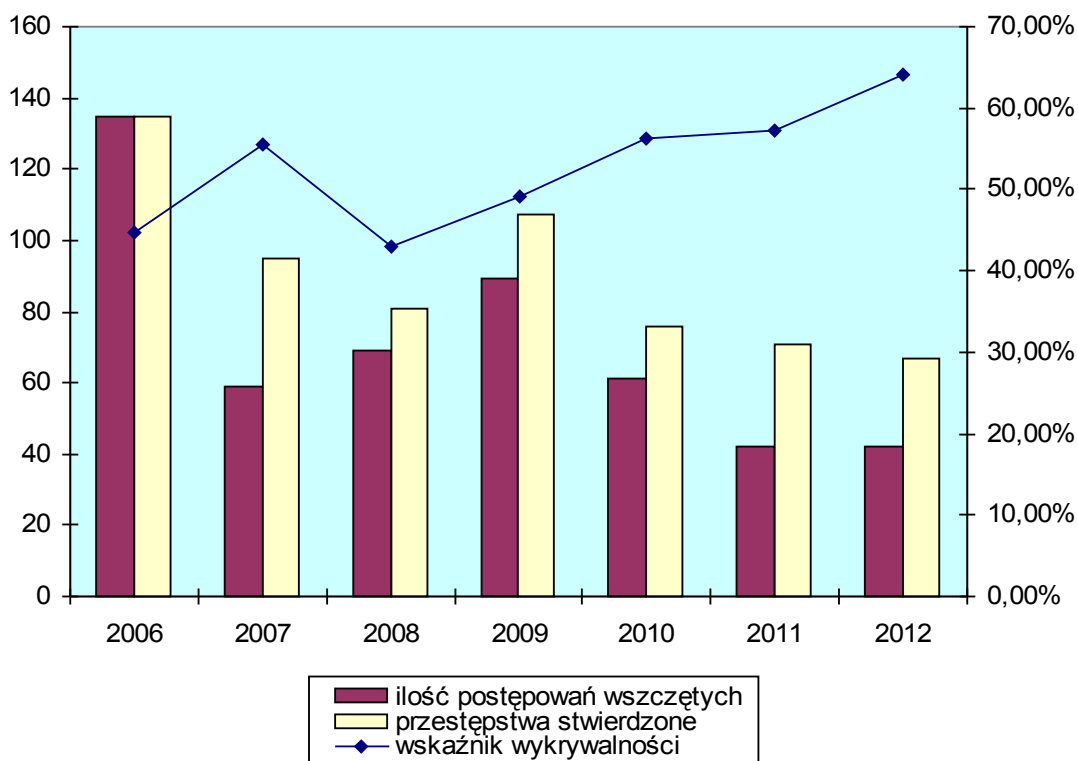
Dynamika wszczęć wyniosła **100,0** (42 postępowania) i dynamika przestępstw stwierdzonych wyniosła **94,4** (odnotowaliśmy 67 czynów tj. o 4 mniej). Wykrywalność wzrosła o **6,8%** i wyniosła **64,1%**

Tabela nr 1 Kradzieże z włamaniem wg obiektu przestępstwa.

Obiekty	2008	2009	2010	2011	2012
Mieszkania, budynki	16	25	15	36	17
Sklepy, obiekty handlowe	14	13	12	5	5
Samochody osobowe i ciężarowe	13	8	12	1	2
Garaże	7	7	8	2	2
Altany	4	3	2	3	5
Budowy	2	2	2	3	1
Piwnice	1	5	1	4	1
Zakłady usługowe, naprawcze	4	2	1	1	0
Magazyny, hurtownie	2	1	1	1	5
Bary, restauracje, kawiarnie	2	13	1	1	1
Inne	65	28	27	15	17

Dane dotyczące kradzieży z włamaniem przedstawiono w prezentacji:

Kradzież z włamaniem



Kradzieże

W zakresie kradzieży, dynamika wszczęć wyniosła **94,2** (129 postępowań, tj. o 8 mniej), zaś dynamika przestępstw stwierdzonych wyniosła **94,0** (187 przestępstw tj. o 12 mniej) i uzyskano wykrywalność **62,0%**, wyższą o 1,6%.

W prezentacji zawarto dane na temat kradzieży.

Kradzieże

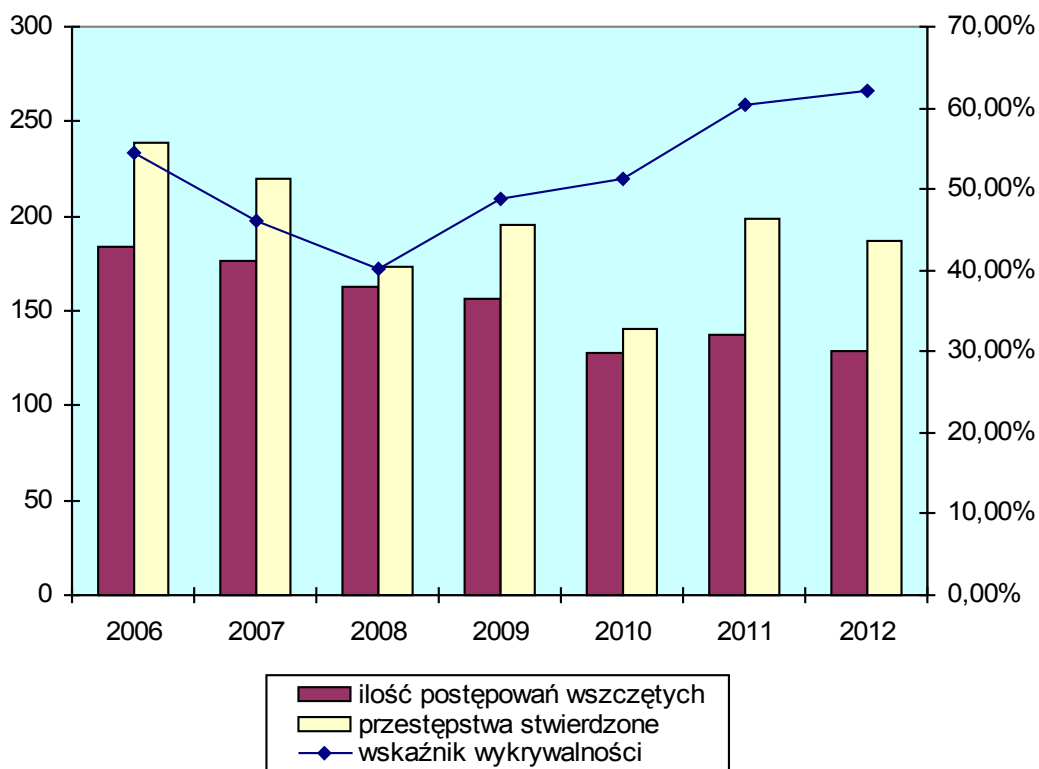


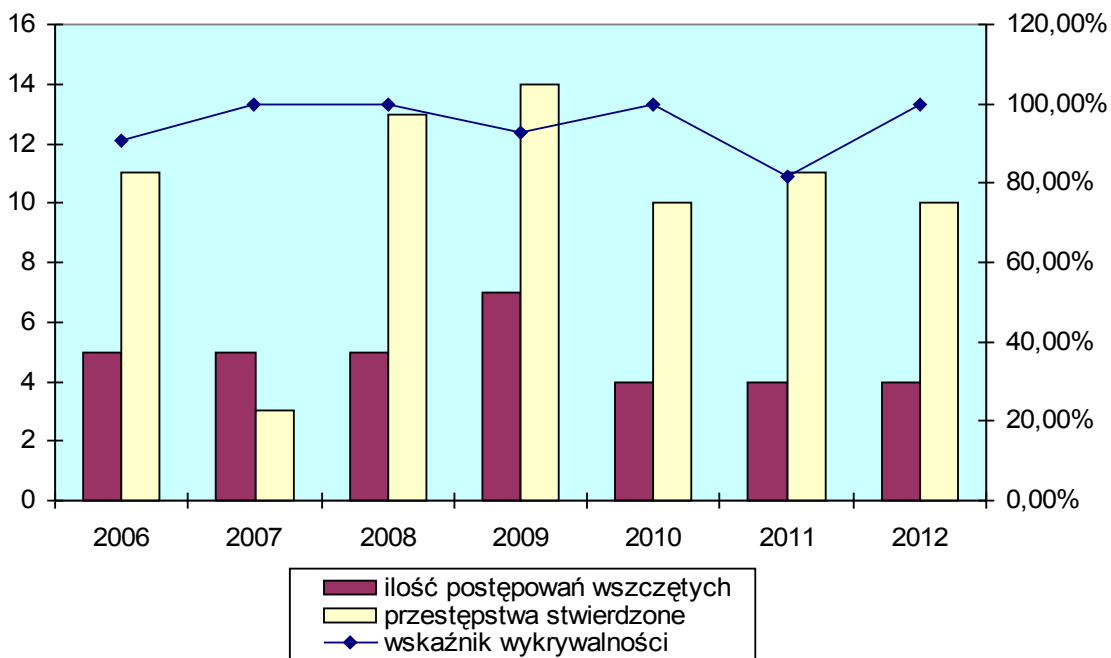
Tabela nr 2. Najczęściej kradzione przedmioty.

Przedmiot kradzieży	2008	2009	2010	2011	2012
Pieniądze polskie	25	18	22	22	15
Dokumenty	6	4	14	4	2
Akcesoria, części motoryzacyjne	8	26	13	19	21
Materiały budowlane	3	7	10	16	9
Telefony komórkowe	25	25	10	14	14
Rower	14	11	6	6	6
Sprzęt RTV i AGD	6	8	5	4	6
Metale kolorowe	10	8	2	9	14
Karta płatnicza	6	10	1	1	4

Rozboje, kradzieże i wymuszenia rozbójnicze

W okresie 2012 r. wszczęto w tej kategorii **4** postępowania przygotowawcze tj. tyle samo co rok wcześniej. Stwierdzono **10** przestępstw (dynamika **90,9**) i osiągnięto wykrywalność **100%**.

Rozboje, kradzieże i wymuszenia rozbójnicze



Kradzieże samochodów

W okresie 2012 r. wszczęto **7** postępowań dot. kradzieży samochodów o **4** mniej niż rok wcześniej, co dało dynamikę **63,6**. Stwierdzono dokonanie **11** kradzieży (dynamika **68,8**) i osiągnięto wykrywalność na poziomie **36,4%**, tj. spadek o **13,6%**.

Walka z przestępczością samochodową od lat stanowi priorytet w pracy operacyjnej KPP w Chodzieży. Trudność w prowadzeniu takich spraw wynika z dobrego zorganizowania grup przestępczych zajmujących się tym procederem.

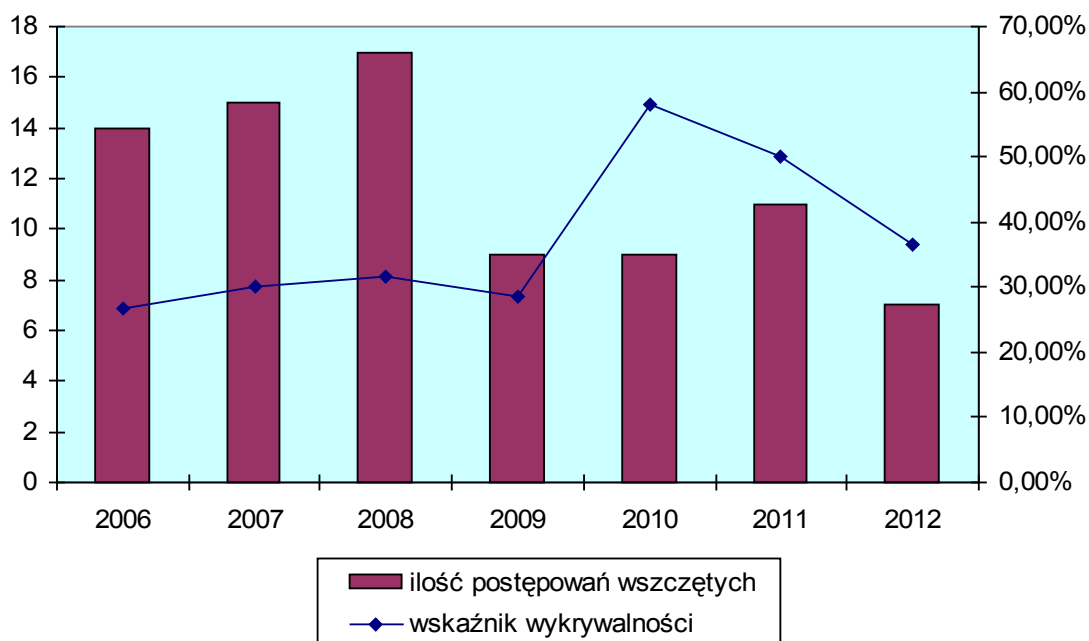
Należy także podkreślić, że część tych przestępstw to przestępstwa upozorowane przez właścicieli pojazdów w celu wyłudzenia odszkodowania w firmach ubezpieczeniowych.

Najczęściej powodem takiego postępowania jest problem ze sprzedażą pojazdu.

Na podkreślenie zasługuje fakt, że wyniki które osiągnęliśmy są także w dużej mierze zasługą pomocy jaką otrzymaliśmy z Wydziału Kryminalnego i Dochodzeniowo-Śledczego KWP w Poznaniu.

Dane odnoszące się do tej kategorii przestępstw zawarto w prezentacji.

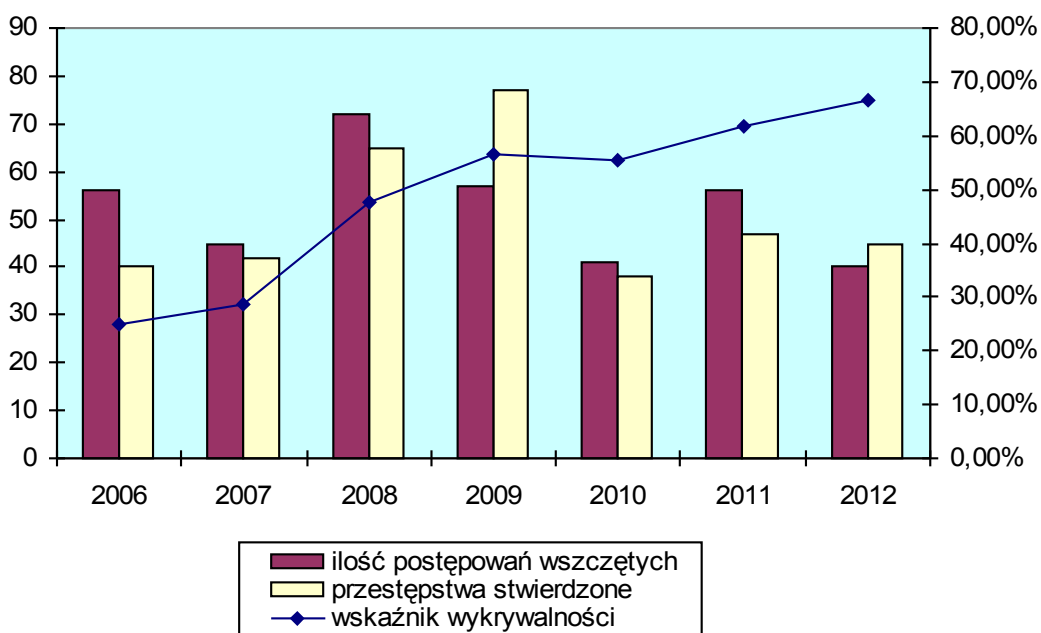
Kradzieże samochodów



Uszkodzenie mienia

W zakresie uszkodzenia rzeczy, dynamika wszczęć wyniosła **71,4** (40 postępowań, tj. o 16 mniej), zaś dynamika przestępstw stwierdzonych wyniosła **95,7** (45 przestępstw tj. o 2 mniej) i tą drogą uzyskano wykrywalność **66,7%**, wzrost o 5,0%.

Uszkodzenie mienia

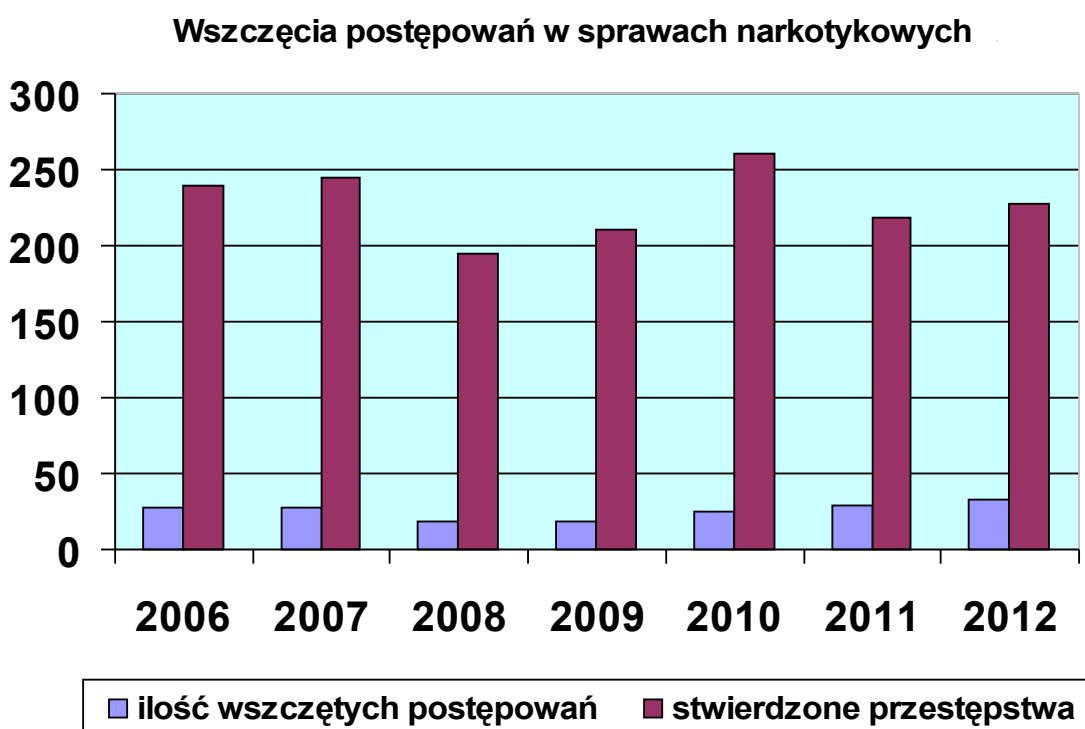


Przestępczość narkotykowa

W tej kategorii przestępstw wszczęto ogółem **33** postępowania przygotowawcze (tj. o **4** więcej niż w roku poprzednim): dynamika wszczęć wniosła **113,8**. Stwierdzono dokonanie **228** czynów (w tym **97** przez nieletnich) – dynamika wyniosła **104,6** więcej o **10** czynów. Bardzo niepokojący jest fakt ujawniania, aż tak wielu nieletnich zażywających narkotyki.

Zwalczanie przestępczości narkotykowej jest nadal jednym z głównych priorytetów naszej jednostki. Można powiedzieć, że wśród młodzieży panuje swoista „moda” na zażywanie różnego rodzaju środków odurzających w trakcie dyskotek oraz imprez towarzyskich – zamiast albo razem z alkoholem.

Należy zaznaczyć, że specyfiką przestępstw narkotykowych jest to, że w zasadzie tylko Policja, dzięki swoim działaniom ujawnia fakty popełniania tych przestępstw.



III.PRACA DOCHODZENIOWO – ŚLEDcza

W 2012 roku wszczęto **995** nowych postępowań przygotowawczych a zakończono **1008** z tego:

- Aktem oskarżenia – **594**,
- Skierowaniem materiałów do Sądu Rodzinnego i Opiekuńczego – **48**,
- Umorzono:
 - Warunkowo – **18**,
 - Z przyczyn wyłączających ściganie – **72**
 - Niewykrycia sprawców – **160**.
- Zawieszono – **37** spraw

Ponadto należy wskazać, że policjanci przeprowadzili **515** czynności sprawdzających (wzrost o **4**). Średni koszt postępowania w naszej jednostce wyniósł **28,05 zł** i był jednym z najniższych wśród jednostek garnizonu. Udział postępowań w których zastosowano art.335 kpk wyniósł **57,7%** spadek o **4,9 %**. Wskaźnik umorzeń uprzednio wszczętych formalnie wyniósł **10,2%**.

Na koniec roku osiągnięto wskaźnik zaległości na poziomie **0,84**.

IV. POSZUKIWANIA

Niezwykle ważnym zadaniem Policji, jest prowadzenie poszukiwań osób ukrywających się przed organami ścigania i wymiaru sprawiedliwości a także prowadzenie poszukiwań osób zaginionych.

W ubiegłym roku wszczęto **64** sprawy poszukiwawcze i **13** spraw poszukiwawczo – identyfikacyjnych. Zrealizowano **43** sprawy poszukiwawcze, w których zatrzymano **31** osób poszukiwanych, które przekazano do Aresztów Śledczych i Zakładów Karnych oraz ustalono miejsca pobytu **12** innych sprawców. Zrealizowano miernik KGP na poziomie **0,89**. Ilość otrzymywanych podstaw poszukiwań z Prokuratur i Sądów jest dużo większa, aniżeli w jednostkach o podobnym czy też większym stanie etatowym. Poważnym utrudnieniem w prowadzeniu tych spraw jest to, że wielu poszukiwanych przebywa za granicą. W ubiegłym roku na podstawie Europejskiego Nakazu Aresztowania poza granicami RP zostały zatrzymane **2** osoby. Obecnie poszukujemy **25** osób na podstawie wydanego Listu Gończego oraz **16** osób do ustalenia miejsca pobytu. Z tych osób **4** są poszukiwane na podstawie ENA oraz skierowaliśmy wnioski o kolejne **4** podstawy.

Na podkreślenie zasługuje fakt bardzo dobrej współpracy z Komendą Powiatową Państwowej Straży Pożarnej i Ochotniczą Strażą Pożarną z terenu całego powiatu w ramach działań związanych z poszukiwaniami osób zaginionych I kategorii.

V. EFEKTY PRACY ZESPOŁU TECHNIKÓW KRYMINALISTYKI

W 2012 r. funkcjonariusze Zespołu Techniki Kryminalistycznej wyjeżdżali **432** razy na miejsca różnych zdarzeń, w ramach grupy operacyjno-procesowej. Brali udział w **343** oględzinach, podczas których zabezpieczyli **1497** śladów.

Wykonali **5079** zdjęć fotograficznych do **339** dokumentacji pogładowych z oględzin oraz **7** dokumentacji sekcji zwłok, **9** przeszukań, **9** ekspertyz, oraz **2** przesłuchania. Sporządzili także **47** szkiców miejsc zdarzeń oraz pobrali materiał porównawczy do badań w **37** przypadkach. Najczęściej zabezpieczanymi śladami na miejscach zdarzeń były:

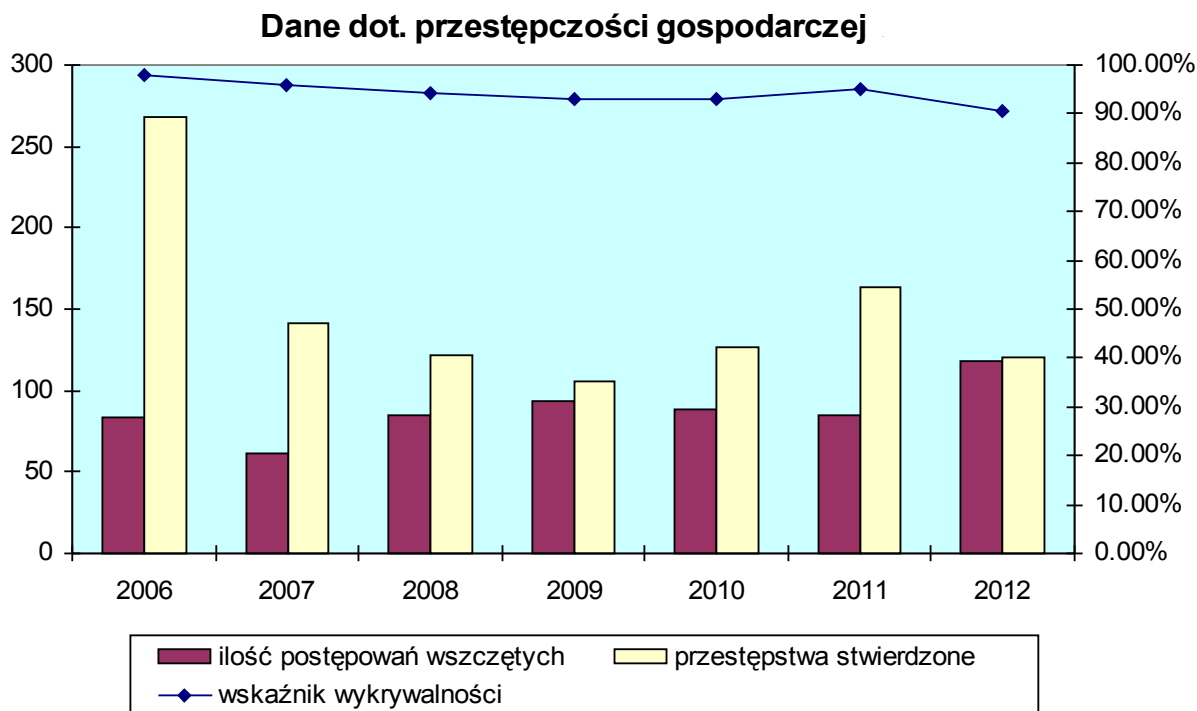
- ślady w postaci przedmiotów – **563**,
- ślady daktyloskopijne – **56**,
- ślady biologiczne – **68**,
- ślady mechanoskopijne – **14**,
- ślady chemiczne – **48**,
- ślady w postaci dokumentów – **8**,
- ślady traseologiczne – **9**,

Ponadto zabezpieczyli **329** ślady wyłącznie metodą fotograficzną.

VI. WYNIKI PRACY PIONU PG

W 2012 r. wszczęto **118** postępowań przygotowawczych o przestępstwa gospodarcze tj. o **33** więcej niż w roku poprzednim. Dynamika wszczęć wyniosła **138,8**.

We wszystkich tych postępowaniach stwierdzono **121** przestępstwa, tj. o **42** mniej a niżeli w 2011 roku.



VII. REALIZACJA ZADAŃ PRZEZ SŁUŻBĘ PREWENCJI

a. Działania patrolowe i represyjne

W 2012 r. policjanci KPP w Chodzieży odbyli ogółem **5179** (tj. **98,2%** porównując do roku 2011) służb patrolowych i obchodowych (razem z innymi służbami **5716**). Na szczególne podkreślenie zasługuje przychylność i zrozumienie władz samorządowych; Strażnicy Miejscy z Chodzieży odbyli wspólnie z nami **73** służby, a Strażnicy Miejscy z Margonina **52** służby.

W omawianym okresie ujawniono łącznie **10 535** wykroczeń, które represjonowano:

- sporządzając **397** wniosków o ukaranie (**423** czynów),
- nakładając **9320** mandatów karnych,
- udzielając **818** pouczeń.

Ujawniane wykroczenia najczęściej dotyczyły:

- **9242** bezpieczeństwa w ruchu drogowym,

- **363** przeciwko przepisom ustawy o wychowaniu w trzeźwości i przeciwdziałaniu alkoholizmowi
- **191** wykroczeń przeciwko mieniu,
- **268** wykroczeń przeciwko porządkowi publicznemu,
- **90** przeciwko obyczajności publicznej,
- **70** przeciwko bezpieczeństwu osób i mienia,
- **311** inne

W 2012 r. na podległym terenie policjanci pionu prewencji dokonali **318** zatrzymań, w których zatrzymali **338** sprawców przestępstw na tzw. „gorącym uczynku” lub w bezpośrednim pościgu.

Policjanci służb prewencyjnych wylegitymowali łącznie **41 888** osoby. Podejmowano czynności dotyczące **1790** zgłoszonych interwencji z czego **419** w miejscach publicznych, **267** domowych, do których sporządzono **116** „Niebieskich kart”.

Należy zaznaczyć, że średni czas reakcji interweniujących policjantów z KPP w Chodzieży wyniósł dla interwencji **5,52** minuty dla terenu miejskiego i **8,19** minuty dla terenu wiejskiego.

W ramach załatwianych interwencji zrealizowano ogółem **889** doprowadzeń osób z czego:

- **218** doprowadzeń do miejsc zamieszkania osób nietrzeźwych,
- **177** doprowadzeń do Izby Wyrzeźwień w Pile,
- **19** doprowadzeń do placówek służby zdrowia,
- **187** doprowadzenia do jednostki,
- **24** do Sądu,
- **17** do Prokuratury,
- **17** do zakładów karnych,
- **230** innych.

b. Służba ochronna

W PDOZ przebywało **39** osób zatrzymanych podejrzanych – i **1** osoba do wytrzeźwienia.

Należy podkreślić, iż w służbie konwojowej nie odnotowano w ubiegłym roku żadnego wypadku nadzwyczajnego.

c. Wywiady

W ramach realizowanych zadań policjanci służby prewencyjnej przeprowadzili 4 286 wywiady z tego:

- 649 wywiadów zleconych przez Sądy,
- 95 zlecone przez Prokuratury,
- 173 wywiady zlecone przez Komorników Sądowych,
- 3 369 wywiady na potrzeby Policji,

d. Realizacja programów z zakresu prewencji kryminalnej

W 2012 r. w KPP w Chodzieży dalej kontynuowano programy prewencyjne, ukierunkowane na zapobieganie i przeciwdziałanie przestępczości. Do najważniejszych z nich zaliczyć należy:

- **„Razem bezpieczniej”** jest naczelnym programem prewencyjnym realizowanym przez Komendę Powiatową Policji w Chodzieży.

W minionym roku jednostka nasza realizowała go w oparciu o ogólne założenia z naciskiem na te sfery, które są najbardziej zagrożone w powiecie chodzieskim.

Uwagę naszą skupiliśmy na:

bezpieczeństwie w miejscach publicznych i miejscu zamieszkania, przemocy w rodzinie, bezpieczeństwie w szkole oraz bezpieczeństwie w ruchu drogowym.

Nasze działania przyczyniły się do obniżenia skali niekorzystnych zjawisk w poszczególnych obszarach.

- **„Bezpieczna Szkoła”** – Wielkopolski Program Prewencyjny, którego celem jest prowadzenie szeroko rozumianej profilaktyki wiktymologicznej – uczenia dzieci i młodzieży unikania zagrożeń, a także edukacja rodziców i nauczycieli w zakresie wychowania i promowania postaw pomagających w zachowaniu bezpieczeństwa. Program ten jest adresowany do uczniów szkół podstawowych i gimnazjów.
- **„Uwaga Zagrożenie”** – celem jest przeciwdziałanie zjawisku alkoholizmu i narkomanii głównie wśród młodzieży szkolnej, edukacja środowisk nauczycielskich w kierunku rozpoznawania młodzieży narkotyzującej się. Ponadto celem programu jest zmniejszenie liczby młodzieży zażywającej narkotyki a także eliminowanie dealerów.
- **„Uwaga niebezpieczny pies”** – program ma na celu podniesienie bezpieczeństwa dzieci w wieku przedszkolnym i wczesno szkolnym. Pośrednim

celem jest uświadomienie dzieciom zagrożeń ze strony psów, rozpowszechnianie sposobów zachowania się w przypadku ataku psa oraz informacje na temat opieki nad posiadany zwierzęciem. Przewodnik z psem służbowym oraz policjanci zespołu ds. nieletnich przekazywali dzieciom posiadana wiedzę, prezentowali treści edukacyjne – projekcja filmu, przekazywanie ulotek.

- „**Jesteś widoczny – Jesteś bezpieczny**” – program jest skierowany do dzieci klas I szkół podstawowych i ma na celu podniesienie ich bezpieczeństwa jako pieszych poprzez zapoznanie uczniów z podstawowymi zasadami, poruszania się w ruchu drogowym oraz bezpiecznej zabawy, a także wyposażenie ich w elementy odblaskowe. Szczególny nacisk położono na realizację programu w szkołach gminnych, gdzie większość dzieci pokonuje znaczne odległości w drodze do szkoły.

Oprócz ww. w jednostce naszej realizowano szereg czynności profilaktycznych o charakterze sezonowym jak „Bezpieczne Wakacje”, „Bezpieczne Ferie” czy „Sezon Letni”.

We wszystkich tych działaniach zawsze chodziło nam o to, aby nie dopuścić do powstania zagrożeń na jakie mogą być narażone dzieci i młodzież w czasie wolnym od szkoły.

e. Przestępczość nieletnich

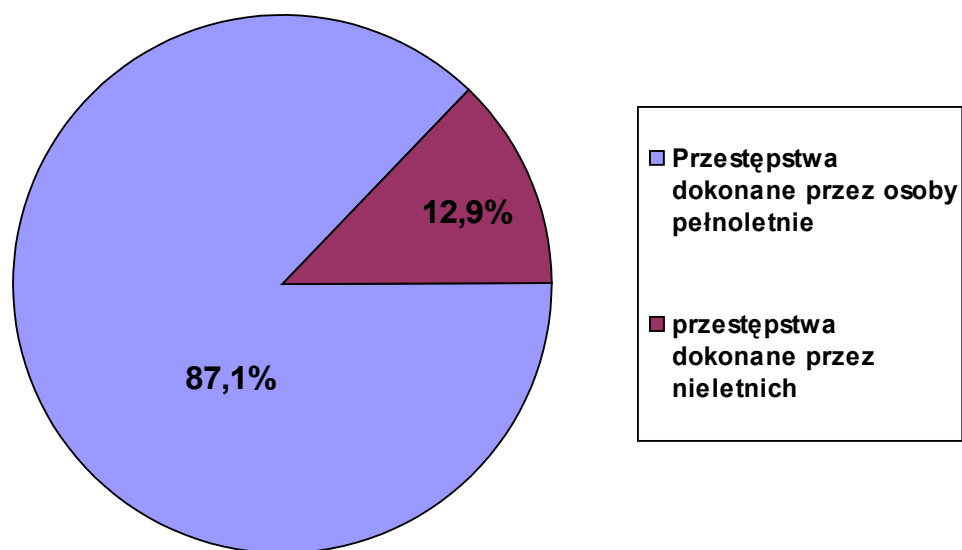
W roku ubiegłym, nieletni dopuścili się **161** czynów karalnych, co przy ogólnej liczbie **1 245** przestępstw stwierdzonych na terenie naszego powiatu, stanowiło to **12,9%** (mniej o **7,1%**).

W **158** przypadkach były to czyny o charakterze kryminalnym, które stanowiły **21,0%** (mniej o **11,7%**) ogólnej liczby stwierdzonych czynów kryminalnych.

Przestępstwa popełnione przez nieletnich na terenie powiatu chodzieskiego w latach 2006 – 2012

Rok	Przestępstwa stwierdzone	Przestępstw stwierdzone popełnione przez nieletnich	Dynamika przestępstw nieletnich	Procentowy udział przestępstw nieletnich do ogółu przestępstw stwierdzonych
2006	1618	166	125,7	10,3
2007	1419	164	98,8	11,6
2008	1325	192	117,1	14,5
2009	1344	205	106,8	15,3
2010	1208	191	93,2	15,7
2011	1414	283	148,2	20,0
2012	1245	161	56,9	12,9

Procentowy udział przestępstw dokonanych przez nieletnich do ogółu przestępstw stwierdzonych na terenie powiatu

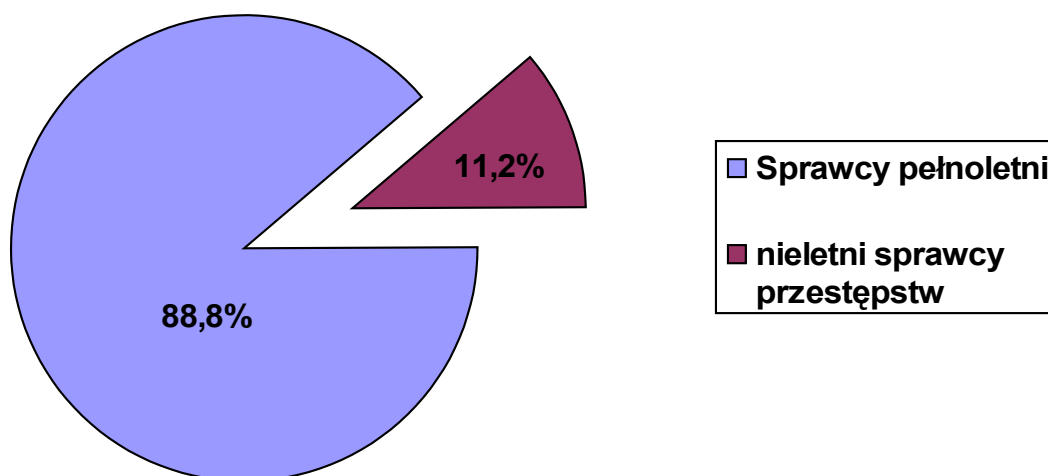


Spośród ustalonych w 2012 roku **795** sprawców przestępstw, **89** to osoby nieletnie, a więc **11,2%** (mniej o **3,6 %**)

Nieletni sprawcy przestępstw

ROK	Osoby podejrzane o popełnienie przestępstwa na terenie jednostki	Nieletni sprawcy przestępstw	Dynamika nieletnich sprawców	Procentowy udział nieletnich sprawców w odniesieniu do ogółu osób podejrzanych
2006	762	76	72,4	10
2007	763	80	105,3	10,5
2008	795	109	136,2	13,7
2009	811	102	93,6	12,6
2010	719	98	96,1	13,6
2011	817	122	124,5	14,9
2012	795	89	72,9	11,2

Udział procentowy nieletnich sprawców do ogółu osób podejrzanych.



Najczęściej nieletni dopuszczali się następujących czynów karalnych:

- Przestępstwa narkotykowe – **97** – **29** nieletnich,
- Naruszenie nietykalności cielesnej – **1** – **1** sprawca,
- Groźby karalne – **10** – **5** nieletni,
- Uszczerbek na zdrowiu – **4** – **4** sprawców,
- Kradzieże rzeczy – **10** – **15** sprawców,
- Uszkodzenie mienia – **6** – **7** sprawców,
- Rozbój, wymuszenie rozbójnicze – **5** – **2** sprawców,
- Bójka, pobicie – **6** – **16** sprawców
- Bójka, pobicie – **7** – **11** sprawców,
- Znęcanie się – **1** – **2** sprawców
- Kradzież z włamaniem – **2** – **1** sprawców,
- Inne – **7** ,

Szczególnie należy podkreślić, że funkcjonariusze KPP w Chodzieży ujawnili **65** nieletnich pod wpływem alkoholu (rok wcześniej **90**) w tym **50** chłopców i **15** dziewcząt . Byli oni przekazywani rodzicom i opiekunom.

f. Działania z zakresu Bezpieczeństwa w Ruchu Drogowym

W 2012 roku na drogach powiatu chodzieskiego doszło do **36** wypadków, w których **3** osoby zginęły, a **46** osób zostało rannych oraz zaistniały **285** kolizje drogowe.

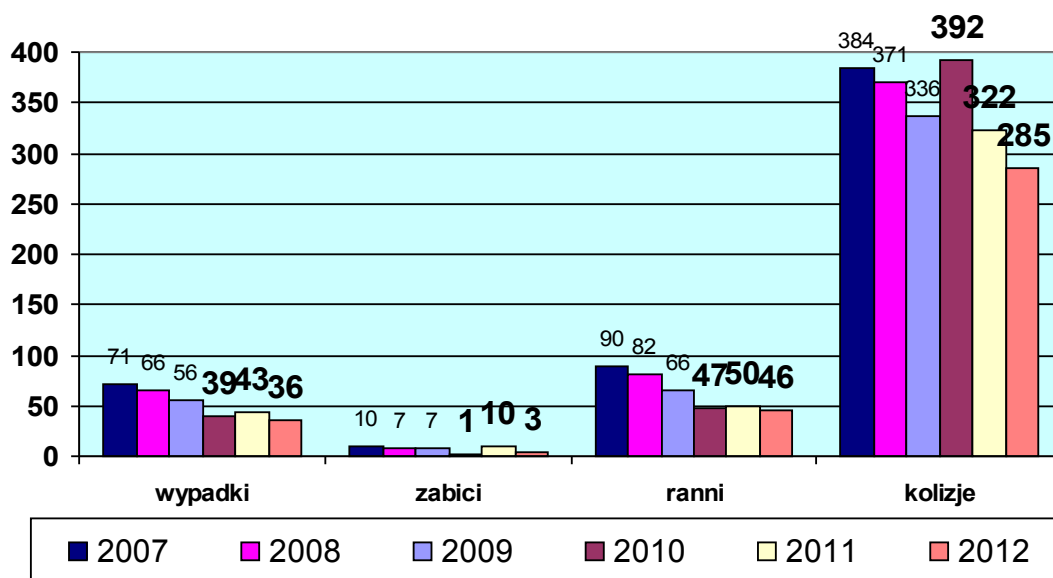
W porównaniu do roku 2011 r. nastąpił:

- spadek liczby wypadków drogowych o 7 – dynamika **83,7**
- spadek liczby zabitych o 7 osób – dynamika **30,0**
- spadek liczby rannych o 4 – dynamika **92,0**
- spadek liczby kolizji o 37 – dynamika **88,5**

-

Szczegółowo przedstawiono to w prezentacji.

Zdarzenia drogowe w latach 2007 - 2008



Z winy kierującej pojazdami zaistniało **73,6%** wypadków drogowych, piesi byli zaś sprawcami **8,8%** pozostałe wypadki były spowodowane innymi przyczynami.

Główną przyczyną wypadków drogowych z winy kierującego było w 2012 r.:

- niedostosowanie prędkości do warunków ruchu – **22%**
- nieudzielenie pierwszeństwa przejazdu – **25%**
- nieprawidłowe przejeżdżanie przejścia dla pieszych – **25%**

W przedziale miesięcznym najwięcej wypadków zaistniało w czerwcu i lipcu – **5**.

Wypadki ze skutkiem śmiertelnym zaistniały w czerwcu, lipcu i grudniu.

Przyczynami wypadków śmiertelnych było - niedostosowanie prędkości do warunków ruchu **2** wypadki (w tym jeden kierujący w stanie nietrzeźwości), **1** wypadek nieprawidłowe wyprzedzanie.

Najczęściej przyczyną kolizji drogowych, było niedostosowanie prędkości do warunków ruchu – **28%** kolizji, nie udzielenie pierwszeństwa przejazdu – **26%** kolizji, nieprawidłowe cofanie – **13%**, oraz nie zachowanie bezpiecznej odległości od poprzedzającego pojazdu – **13%**.

Na terenie miasta Chodzieży zanotowano **8** wypadków drogowych, w których rannych zostało **10** osób, oraz zanotowano **119** kolizji drogowych.

Dane dot. liczby zdarzeń drogowych w powiecie przedstawia poniższa tabela.

	<i>wypadków</i>	<i>zabitych</i>	<i>rannych</i>	<i>kolizji</i>
<i>m. Chodzież</i>	8	0	10	119
<i>gm. Chodzież</i>	10	2	11	61
<i>gm. Budzyń</i>	9	1	9	42
<i>m. Margonin</i>	1	0	1	15
<i>gm. Margonin</i>	1	0	1	32
<i>m. Szamocin</i>	5	0	12	10
<i>gm. Szamocin</i>	2	0	2	6

Najbardziej niebezpiecznym miejscem w Chodzieży to ul. Buszczaka, na której zaistniało **19** zdarzeń tj. **1** wypadek i **18** kolizji (**2** osoby ranne).

Na głównym ciągu komunikacyjnym powiatu chodzieskiego – drodze **K-11** zaistniało **9** wypadków (**25,0 %**), i rannych zostało **12** osób (**26 %**), powstało **66** kolizji drogowych (**23,1%**), zginęły **2** osoby (**66,3%**).

Ujawnianie nietrzeźwych kierujących

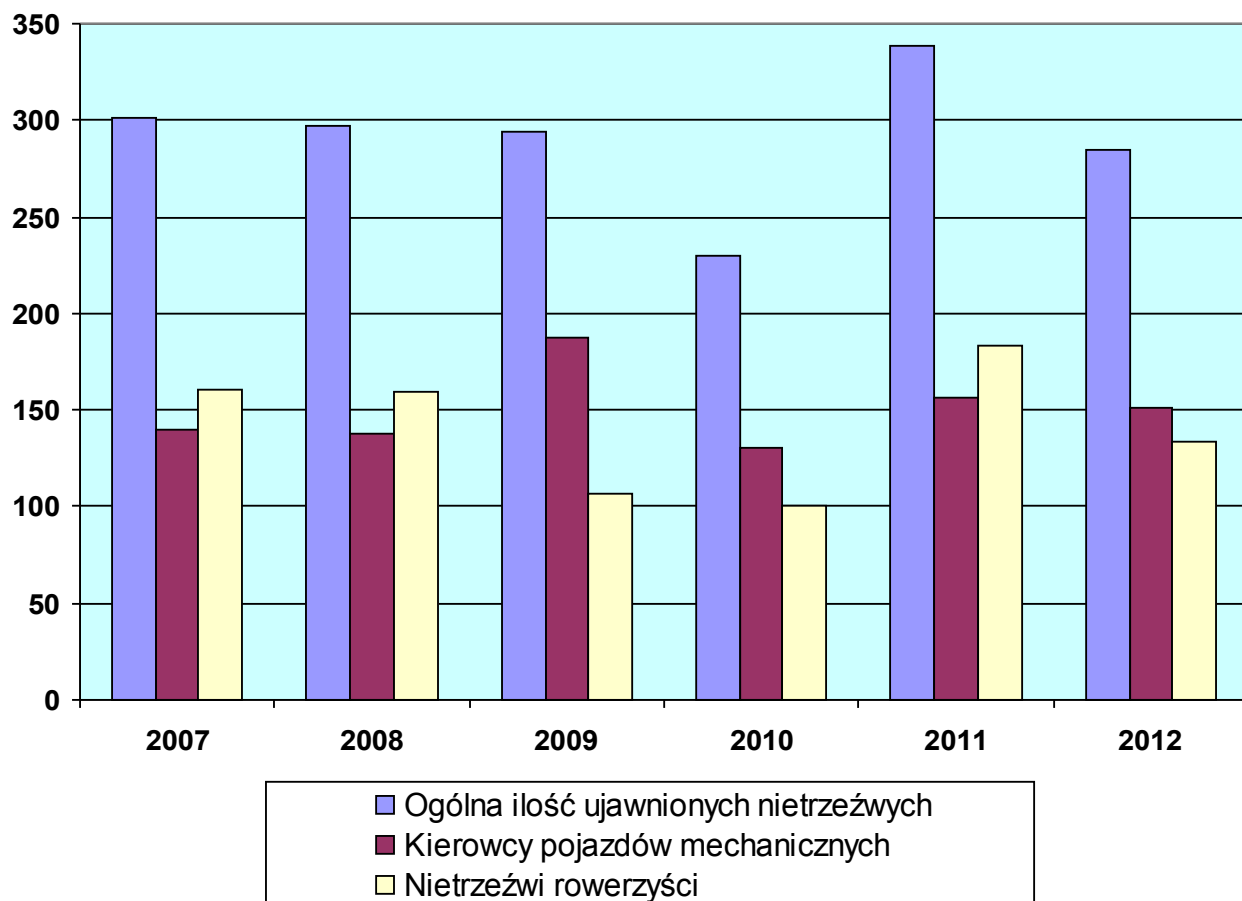
Policjanci Komendy Powiatowej Policji w Chodzieży w 2012 roku ujawnili **285** nietrzeźwych kierujących tj. o **54** mniej niż w roku poprzednim, co dało dynamikę **84,1** (art.178a1§kk – **151** oraz 178a§2 – **134**) oraz **113** kierujących po użyciu alkoholu (policjanci Ruchu Drogowego ujawnili **197** nietrzeźwych kierujących i **73** po użyciu alkoholu).

Należy zaznaczyć, że nietrzeźwi kierowcy spowodowali **4** wypadki i **5** kolizji drogowych.

Nietrzeźwi piesi spowodowali **1** wypadek i **1** kolizję.

Dane z zakresu zatrzymanych nietrzeźwych kierujących przedstawiono w prezentacji.

Ujawnieni nietrzeźwi kierowcy w latach 2007 – 2012



Policjanci Ruchu Drogowego ujawnili **6 037** wykroczenia w ruchu drogowym i wobec sprawców tych wykroczeń nałożyli **5 582** mandaty karne i sporządzili **75** dokumentów na podstawie, których wniesiono wnioski o ukaranie do Sądów, oraz zastosowali **380** pouczeń. Ponadto zatrzymali **727** dowodów rejestracyjnych i **131** praw jazdy.

Należy dodać, że w 2012 r. Wydział Komunikacji Starostwa Powiatowego w Chodzieży zarejestrował **7 600** pojazdów przy ogólnej sumie zarejestrowanych pojazdów ok. 31 tys. Ponadto w ubiegłym roku wydano **7 014** nowych praw jazdy, a ok. **24 tys.** mieszkańców posiadało już takie uprawnienia. Komenda Powiatowa Policji w Chodzieży podejmowała szereg przedsięwzięć mających na celu ograniczenie ilości zdarzeń drogowych. Polegały one na propagowaniu bezpiecznego poruszania się po drogach uczestników ruchu jak również działań dyscyplinujących, takich jak Trzeźwość, Prędkość, Niechronieni uczestnicy ruchu drogowego, Pasy, Bus, Truck, Motocykl, Przewóz osób, Stan techniczny, Bezpieczna droga do szkoły czy Bezpieczny wypoczynek dzieci i młodzieży.

Siły i środki dyslokowano na podstawie prowadzonych na bieżąco analiz zdarzeń drogowych. Patrole policjantów RD wzmacniano kierując do wspólnej służby z nimi policjantów prewencji.

Zadaniowano policjantów pod kątem ujawniania wykroczeń mających główny wpływ na powstawanie zdarzeń drogowych tj. przekraczanie prędkości, nieprawidłowe wyprzedzanie, prowadzenie pojazdów pod wpływem alkoholu. Kierowane patrole do służby wyposażane były w urządzenia do pomiaru trzeźwości kierujących i testery narkotykowe. **Stąd uzyskano wymierne efekty w obrębie liczby zdarzeń drogowych oraz spadku liczby osób zabitych.**

Inicjowano zmiany w infrastrukturze drogowej, wykonano wspólnie z zarządcami dróg wiosenny i jesienny przegląd infrastruktury drogowej.

Na bieżąco była prowadzona polityka informacyjna społeczeństwa za pomocą lokalnych mediów o głównych przyczynach wypadków i ich skutkach oraz propagowano bezpieczne i prawidłowe zachowanie uczestników ruchu drogowego.

VIII. WSPÓŁPRACA I POMOC SAMORZĄDÓW POWIATU CHODZIESKIEGO

Ponownie w 2012 roku tak jak w latach poprzednich spotkaliśmy się ze strony władz samorządowych naszego powiatu ze zrozumieniem problemów z jakimi spotykamy się przy realizacji naszych zadań ustawowych. Przejawiło się to w przekazaniu nam ponownie darowizn rzeczowych i środków finansowych.

- 1) Stowarzyszenie Bezpieczny Powiat Chodzieski przekazało darowiznę rzeczową w postaci :
 - Laptopa Lenovo ThinkPad Edg E 430 o wartości 3000 złotych,
- 2) Miejski Ośrodek Rozwiązywania Problemów Alkoholowych w Chodzieży przekazał darowiznę rzeczową w postaci:
 - zestaw analizatora wydechu ALCOQANT 6020 o wartości 1900 złotych,
- 3) Gminny Ośrodek Rozwiązywania Problemów Alkoholowych w Chodzieży przekazał darowiznę rzeczową w postaci:
 - testów narkotykowych o wartości 2100 złotych,
- 4) Ponadto Urząd Miasta i Gminy w Margoninie, Urząd Miasta i Gminy Szamocin i Urząd Gminy Budzyń przekazały darowizny finansowe w kwocie łącznej 70 000 złotych, za które zakupiono:
 - 2 radiowozy oznakowane Kia Ceed dla KP Margonin (zakupy wspólne z KGP),
 - kamerę Sony HDR – Cx 73 o wartości 3600 złotych,
 - kserokopiarkę Rico MP 2000 S o wartości 4864,91 złotych.

Łączna wartość darowizn w 2012 roku wyniosła 77 000 złotych (w poprzednim roku było to 17 125 złotych).

Należy podkreślić, że bardzo dużą pomocą w naszej trudnej sytuacji kadrowej były wspólne służby ze Strażnikami Miejskimi z Chodzieży – 73 służby i z MiG Margonin – 52 służby.

IX. SYTUACJA KADROWA, ABSENCJA, DOSKONALENIE ZAWODOWE, STAN DYSCYPLINY

Wg stanu na dzień 1 stycznia 2012 r. KPP w Chodzieży dysponowała **91** etatami policyjnymi z **5** wakatami.

Rozkazem Organizacyjnym NR 2/12 z dniem 1 maja 2012 roku w Wydziale Kryminalnym oraz w Wydziale Prewencji i RD wyłączono po 1 etacie oficerskim, które zostały przemianowane na etaty w korpusie aspirantów.

W ubiegłym roku 12 policjantów odeszło na emeryturę:

- Komendant Powiatowy Policji w Chodzieży,
- 6 policjantów Wydziału Prewencji i RD,
- 3 policjantów Wydziału Kryminalnego,
- Komendant Komisariatu Policji w Margoninie,
- 1 policjant z KP Margonin.

Ponadto czterech funkcjonariuszy zostało przeniesionych do dalszego pełnienia służby w innych jednostkach – jeden do KPP w Stargardzie, jeden do KPP w Wągrowcu, pozostałych dwóch do KPP w Pile.

Do dalszego pełnienia służby w Chodzieży zostały przeniesionych dziewięć osób z KPP w Wągrowcu – 1 osoba, z KMP w Poznaniu – 4 osoby, z OPP w Poznaniu – 1 osoba, z KMP Bydgoszcz – 1 osoba, z SP w Pile – 1 osoba, z KPP w Pile – 1 osoba.

W ubiegłym roku z naszej jednostki odeszło dwóch pracowników cywilnych, w którego miejsce została zatrudniona jedna osoba.

Trzech policjantów Zespołu Ruchu Drogowego odbyło w zeszłym roku szkolenie specjalistyczne stacjonarne z zakresu udzielania pierwszej pomocy kwalifikowanej, jeden policjant ukończył kurs dla Dyżurnych oraz jeden policjant Zespołu Ruchu Drogowego ukończył kurs z zakresu obsługi tachografów cyfrowych.

Z dniem 8 maja 2012 r. do służby zostały przyjęte 3 osoby, które z dniem 17 maja 2012 roku zostały skierowane na szkolenie podstawowe, a następnie po ukończeniu kursu zostali skierowani na staż adaptacyjny w Oddziale Prewencji Policji w Warszawie. Do naszej jednostki powrócili z dniem 15 stycznia 2013 roku.

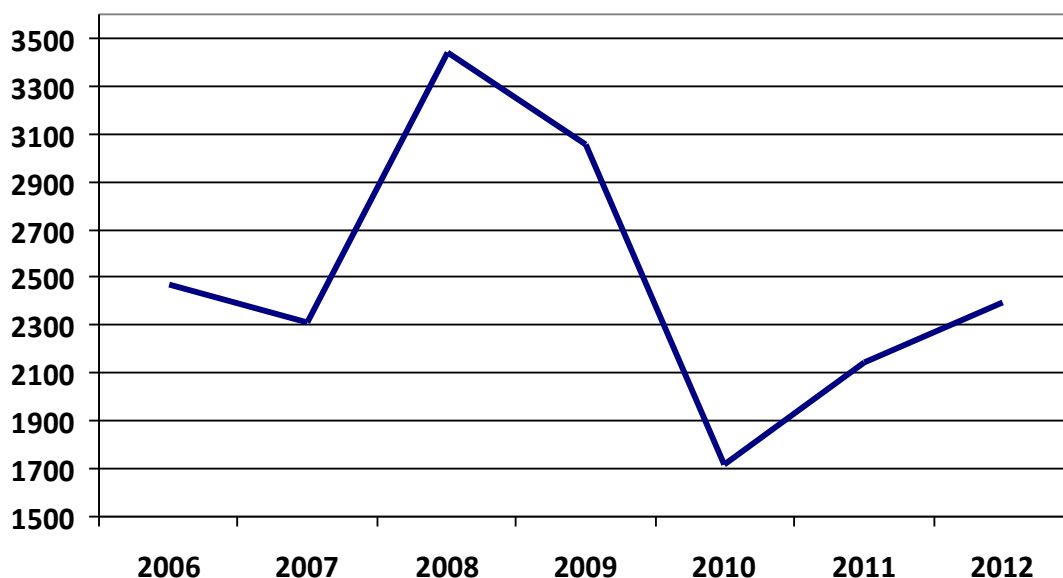
Rok **2012** zakończyliśmy z **8** wakatami przy stanie etatowym **91** policjantów.

Stan etatowy KPP w Chodzieży w ujęciu miesięcznym przedstawia poniższa tabela.

Miesiąc	Stan etatowy	Wakaty	Szkolenia	Delegowani
Styczeń	91	5	5	0
Luty	91	6	5	0
Marzec	91	14	5	0
Kwiecień	91	14	5	0
Maj	91	12	9	0
Czerwiec	91	6	9	0
Lipiec	91	5	9	2
Sierpień	91	5	4	3
Wrzesień	91	7	4	6
Październik	91	7	4	4
Listopad	91	8	5	3
Grudzień	91	8	1	0

Absencja chorobowa w 2012 roku wyniosła 2393 dni (w 2011 r. – 2141, w 2010 r. -1715, w 2009 r. wyniosła 3057).

Absencja chorobowa w KPP w Chodzieży



W 2012 r. na zwolnieniach lekarskich przebywało **40** funkcjonariuszy, którzy przedstawili **133** zwolnienia lekarskie. Należy podkreślić, że 5 funkcjonariuszy przebywało na długotrwałych zwolnieniach (najdłuższe 344 dni) i oni sami, byli niezdolni do pracy przez **1336** dni, co stanowiło **55,8%** całkowitej absencji jednostki.

Stan zwolnień lekarskich w ujęciu miesięcznym przedstawia poniższa tabela.

Miesiąc	Ilość osób na zwolnieniach	Suma dni zwolnień lekarskich	Średnia dzienna absencja chorobowa liczona do stanu etatowego
Styczeń	14	206	7,3%
Luty	15	227	8,6%
Marzec	9	167	5,9%
Kwiecień	11	198	7,3%
Maj	11	226	8,0%
Czerwiec	11	235	8,6%
Lipiec	10	208	7,4%
Sierpień	14	235	8,3%
Wrzesień	12	215	7,9%
Październik	10	173	6,1%
Listopad	11	175	6,4%
Grudzień	7	128	4,5%

Podsumowując należy stwierdzić, że z powodu choroby, codziennie do służby brakowało około 7 policjantów tj. 7,7% stanu etatowego. Dodając do tego wakaty i odbywanie szkoleń oraz delegowania to z tych powodów brakowało także średnio do służby 13 policjantów. **Tak więc łącznie każdego dnia, w służbie brakowało średnio – 20 policjantów, co stanowiło 21,9 % stanu etatowego jednostki.** Po doliczeniu urlopów, które były w miarę możliwości realizowane zdarzały się dni, gdy do służby brakowało nawet przeszło 30% stanu jednostki.

Stan ten zobrazowano w prezentacji

Przedstawiona wyżej sytuacja kadrowa jest podstawą do uzasadnionych obaw, że może to mieć znaczący wpływ na poziom bezpieczeństwa w naszym powiecie oraz wyniki jednostki.

Skargi

W 2012 r. do KPP wpłynęło 16 skarg pod adresem policjantów, z tego 2 skargi są w prowadzeniu. Z rozpatrzonych skarg żadna nie została potwierdzona.

Ponadto do naszej jednostki wpłynęły 3 wnioski:

- udzielenia pisemnej informacji na temat przeprowadzonego wywiadu środowiskowego zleconego przez Prokuraturę,

- zajęcia stanowiska w sprawie przestrzegania prawa dotyczącego zakazu używania jednostek pływających z napędem motorowym na zbiornikach wodnych powiatu chodzieskiego,
- sposobu realizacji interwencji.

Równocześnie przeprowadzono 20 postępowań wyjaśniających oraz przeprowadzono 2 postępowania dyscyplinarne:

Pierwsze zakończyło się uznaniem winnym i wymierzeniem kary nagany. Drugie umorzono ze względu na zwolnienie się policjanta ze służby.

Ponadto z 8 policjantami przeprowadzono rozmowy dyscyplinujące z włączeniem do akt osobowych.

Komendanci jednostki w trybie art. 253 kpa przyjęli 21 obywateli między innymi z takimi problemami jak:

- zapytaniem o możliwości podjęcia dalszej służby w KPP w Chodzieży,
- z prośbą o anulowanie MKK,
- o udzielenie informacji na temat sprawy w których występują,
- z prośbą o pomoc w załatwieniu problemów rodzinnych.

W 2012 roku w jednostce zostało przeprowadzone 2 postępowania powypadkowe, w związku ze zgłoszonymi wypadkami w służbie, którym uległo 2 policjantów.

W obu przypadkach odniesione urazy powstały w wyniku nieszczęśliwych upadków. Łącznie policjanci naszej jednostki z powodu wypadków w służbie przebywali na 35 dni na zwolnieniach lekarskich.

X. STAN TECHNICZNY TABORU

Obecnie KPP w Chodzieży dysponuje tak jak w poprzednich latach łącznie 18 samochodami w tym 11 oznakowanymi i 7 nieoznakowanymi:

- 2 w roczniku 2012
- 1 w roczniku 2010
- 5 w roczniku 2008
- 1 w roczniku 2006
- 3 w roczniku 2005
- 4 w roczniku 2004
- 1 w roczniku 2003

- 1 w roczniku 2000

Ponadto nasza jednostka posiada 2 motocykle Yamacha z rocznika 2001.

Pojazdy naszej jednostki przejechały łącznie **301 511** km tj. **97,22** % przebiegu z roku poprzedniego, czyli o **8 633** kilometrów mniej. Łączny koszt zakupionego paliwa wyniósł **156 847** zł, gdzie w budżecie przewidziano dla nas kwotę **97 145**zł. W tej pozycji budżetowej przekroczyliśmy limit o **59 702** zł – dynamika **161**%. Koszty napraw naszych pojazdów w ubiegłym roku wyniosły **169 500** zł (bez napraw które były pokrywane z OC kierowców i z OC sprawców kolizji z policyjnymi radiowozami).